



**Service de Protection  
contre l'Incendie**

---

**RAPPORT  
ANNUEL  
1984**

---

POUR USAGE INTERNE SEULEMENT

MESSAGE DU DIRECTEUR

Monsieur le Maire Jean Pelletier,

J'ai le plaisir de vous soumettre le rapport du Service de Protection contre l'incendie pour l'année 1984.

Je prends cette opportunité de vous remercier, monsieur le Maire et messieurs les membres du Conseil, pour la pleine coopération que nous avons eue pour l'année qui vient de s'écouler, ainsi que le personnel de notre Service qui assure une protection très efficace à la population.

Actuellement, 85,2% des logements sont pourvus de détecteurs de fumée qui sont conformes à nos règlements. Nos pompiers effectueront de la prévention domiciliaire à l'été 1985; les piles des détecteurs seront vérifiées et des conseils de prévention seront donnés.

Nous vérifierons principalement les rebuts dans les caves, rues et les ruelles, etc.. pour diminuer les dangers d'incendie.

Nous croyons que le règlement sur les détecteurs de fumée, le système automatique de transmission d'alarme d'incendie, l'incitation des gens à s'installer des extincteurs automatiques et la rapidité de 3,4 minutes à se rendre sur les lieux des incendies dans les structures, contribueront à nous permettre de diminuer les pertes de vie et de minimiser les pertes potentielles.

Nous vous prions de croire, monsieur le Maire, en l'expression de nos sentiments distingués.

Le directeur intérimaire,



Raymond Chevalier

## P R E L I M I N A I R E

### PERSONNEL

#### Diminution du personnel

	<u>1982</u>	<u>1983</u>	<u>1984</u>
Brigade	301	289	280
Effectif total	349	335	327
Excluant le Commissariat des incendies			

### CASERNES (31 décembre)

#### Diminution du nombre de casernes

	<u>1982</u>	<u>1983</u>	<u>1984</u>
Casernes	9	8	8

### BUDGET

Le budget du service au montant de 12 261 800 représente 6,11% du budget total de la Ville.

### HEURE DES ALERTES POUR TOUTES CATEGORIES D'APPELS

Le minimum d'alertes se situe entre 5 heures et 6 heures du matin. Il croît ensuite régulièrement pour atteindre le maximum entre 16 heures et 20 heures.

### ALERTES

#### Augmentation des alertes

	<u>1982</u>	<u>1983</u>	<u>1984</u>
*Alertes	2 554	2 350	2 409
incluant les appels extérieurs			

FEUX

Augmentation du nombre de feux toutes catégories par rapport  
à l'année 1983

	<u>1982</u>	<u>1983</u>	<u>1984</u>
Feux toutes catégories	1 069	784	818

GENRE DE FEUX

Structures	358		
Véhicules	111		
Herbe	115		
Rebuts	191		
Autres feux	<u>43</u>	818	

FEUX DE STRUCTURES PAR TERRITOIRE DE CASERNE

	<u>1982</u>	<u>1983</u>	<u>1984</u>
Caserne no 1	76	82	70
Caserne no 2	66	49	37
Caserne no 3	74	49	51
Caserne no 4	59	43	64
Caserne no 5	33	29	24
Caserne no 6	52	36	45
Caserne no 7	48	35	35
Caserne no 8	42	28	32
Caserne no 13	22	N.D.	N.D.
Caserne no 14	46	32	N.D.

FEUX TOUTES CATEGORIES

	<u>1982</u>	<u>1983</u>	<u>1984</u>
Structures	518	383	358
Véhicules	159	121	111
Herbe	175	101	115
Rebuts	142	151	191
Autres feux	75	28	43

PERTES MATERIELLES

Augmentation des pertes matérielles

<u>1982</u>	<u>1983</u>	* <u>1984</u>
6 716 558 \$	6 271 876 \$	10 801 413 \$

\* excluant les pertes matérielles du bateau Nanticoke 1 000 000 \$

FAUSSES ALERTES

<u>1982</u>	<u>1983</u>	<u>1984</u>
363	312	327

PERTES DE VIE

	<u>1982</u>	<u>1983</u>	<u>1984</u>
Selon le Commissariat des incendies	5	3	5
Selon la D.G.P.I.	5	1	5

DELAIS DE PARCOURS

Il nous prend en moyenne 3,4 minutes pour se rendre sur les lieux où il y a des feux dans les structures.

INCENDIES DE 2 ALERTES ET PLUS

Diminution du nombre d'incendies nécessitant  
2 alertes et plus

	<u>1982</u>	<u>1983</u>	<u>1984</u>
Incendies de 2 alertes	23	30	30
Incendies de 3 alertes	17	17	15
Appel 33	1	2	--
Appel 99	1	--	--
	<hr/>	<hr/>	<hr/>
Total	<u>47</u>	<u>49</u>	<u>45</u>
Appel 33 (extérieur)	--	1	--

INCENDIES DE 2 ALERTES ET PLUS

	<u>Nombre</u>	<u>M-5</u>	<u>M-60</u>
1975-1979	296	59,2	4,93
1976-1980	284	56,8	4,73
1977-1981	237	47,4	3,95
1978-1982	239	47,8	3,98
1979-1983	238	47,6	3,96
1980-1984	233	46,6	3,88

M-5 Moyenne par année

M-60 Moyenne par mois

GENRE DE VÉHICULES DEMANDÉS POUR RÉPONDRE AUX ALERTES

- augmentation de l'utilisation des minipompes
- diminution de l'utilisation des autopompes

<u>Genre de véhicules</u>	<u>1982</u>		<u>1983</u>		<u>1984</u>	
	<u>Alertes</u>	<u>%</u>	<u>Alertes</u>	<u>%</u>	<u>Alertes</u>	<u>%</u>
Minipompes	1 052	41,4	1 102	47,2	1 218	50,8
Autopompes	1 459	57,4	1 196	51,3	1 150	47,9
Autres véhicules	32	1,2	35	1,5	31	1,3
TOTAL	<u>2 543</u>	<u>100</u>	<u>2 333</u>	<u>100</u>	<u>2 399</u>	<u>100</u>

VÉHICULES SUR LES LIEUX DES INTERVENTIONS

<u>Genre de véhicules</u>	<u>1982</u>		<u>1983</u>		<u>1984</u>	
	<u>Nombre</u>	<u>%</u>	<u>Nombre</u>	<u>%</u>	<u>Nombre</u>	<u>%</u>
Autopompes	2 681	35,9	2 305	33,7	2 254	32,7
Minipompes	1 790	24,0	1 651	24,1	1 701	24,7
Chefs de division ou de district	1 069	14,3	1 022	14,9	1 048	15,2
Voitures à boyaux	884	11,8	904	13,2	915	13,3
Échelles aériennes	855	11,4	865	12,6	888	12,9
Autres véhicules	199	2,6	100	1,5	87	1,2
TOTAL	<u>7 478</u>	<u>100</u>	<u>6 847</u>	<u>100</u>	<u>6 893</u>	<u>100</u>

PREVENTION DOMICILIAIRE

	<u>1982</u>	<u>1983</u>	<u>1984</u>
Visites domiciliaires par les pompiers	59 050	54 648	46 594
Nombre de logements visités	31 399	26 081	24 350
% de logements pourvus de détecteurs qui sont conformes à nos règle- ments	83,3%	82,8%	85,6%

INSPECTIONS PAR LES INSPECTEURS DE LA PREVENTION

	<u>1982</u>	<u>1983</u>	<u>1984</u>
	9 337	7 988	9 553

DETECTEURS DE FUMEE

	<u>Feux</u>	<u>Aucun incendie fumée légère, récipient oublié, etc.</u>	<u>Total</u>
Personnes réveillées ou averties	153	24	177
Détecteurs en action	152	53	205



ENTRAINEMENTHeures-personnes

	<u>1982</u>	<u>1983</u>	<u>1984</u>
Entraînement intérieur/ extérieur	20 820h00	20 497h10	22 222h10
Prévention domiciliaire commerciale ou industrielle	17 730h15	18 728h25	14 084h15
Cours théoriques et prati- ques donnés aux pompiers par la section de la for- mation	5 541h00	3 444h30	3 912h00
Cours donnés aux pompiers par des organismes: Ambu- lance St-Jean et "Services Médiconex" Hôpital Laval	--	1 674h00	1 680h00
Cours donnés aux pompiers par des compagnies privées "Thermiteck Inc." et "Stemart"	--	--	1 279h44
Cours théoriques donnés aux pompiers et/ou officiers par la division de la Prévention	959h00	886h00	840h00

ENTRAINEMENTHeures-personnes

	<u>1982</u>	<u>1983</u>	<u>1984</u>
Cours théoriques donnés aux officiers par le préposé aux statistiques	250h00	--	--
Cours de formation administrative donnés aux officiers par des personnes de l'extérieur et reconnus par le ministère de l'Education	--	2 208h00	1 680h00
Cours donnés à des civils par la section de la formation	210h00	171h00	--
Cours donnés à des stagiaires par la section de l'entraînement (Programme Prime)	--	396h00	--
Formation et contrôle de sept (7) stagiaires pour confection de plans d'intervention par les instructeurs	--	120h00	280h00
Confection de plans d'intervention par les stagiaires	--	3 696h00	4 884h00

R A P P O R T

TABLEAU COMPARATIF DE 1970 A 1984

ANNEE	EFFECTIF BRIGADE	*BUDGET SERVICE	POURCENTAGE	BUDGET VILLE
70-71	450	4 894 330	14,71%	33 266 653
71-72	432	5 385 056	12,13%	44 390 757
72-73	427	5 996 768	11,93%	50 269 433
73-74	414	6 570 606	10,77%	60 979 486
74-75	407	6 905 247	10,48%	65 855 195
75-76	401	8 018 698	10,07%	79 601 577
76-77	390	9 264 360	10,22%	90 659 953
77-78	377	9 411 098	9,46%	99 404 873
78-79	362	10 113 694	9,86%	109 651 156
79 (8 mois)	345	7 738 368	9,93%	77 933 059
80	321	9 880 700	7,21%	137 009 100
81	309	11 595 500	7,87%	147 270 400
82	301	12 080 448	7,00%	172 500 000
83	289	12 261 000	6,62%	185 220 000
84	280	12 261 800	6,11%	200 691 000

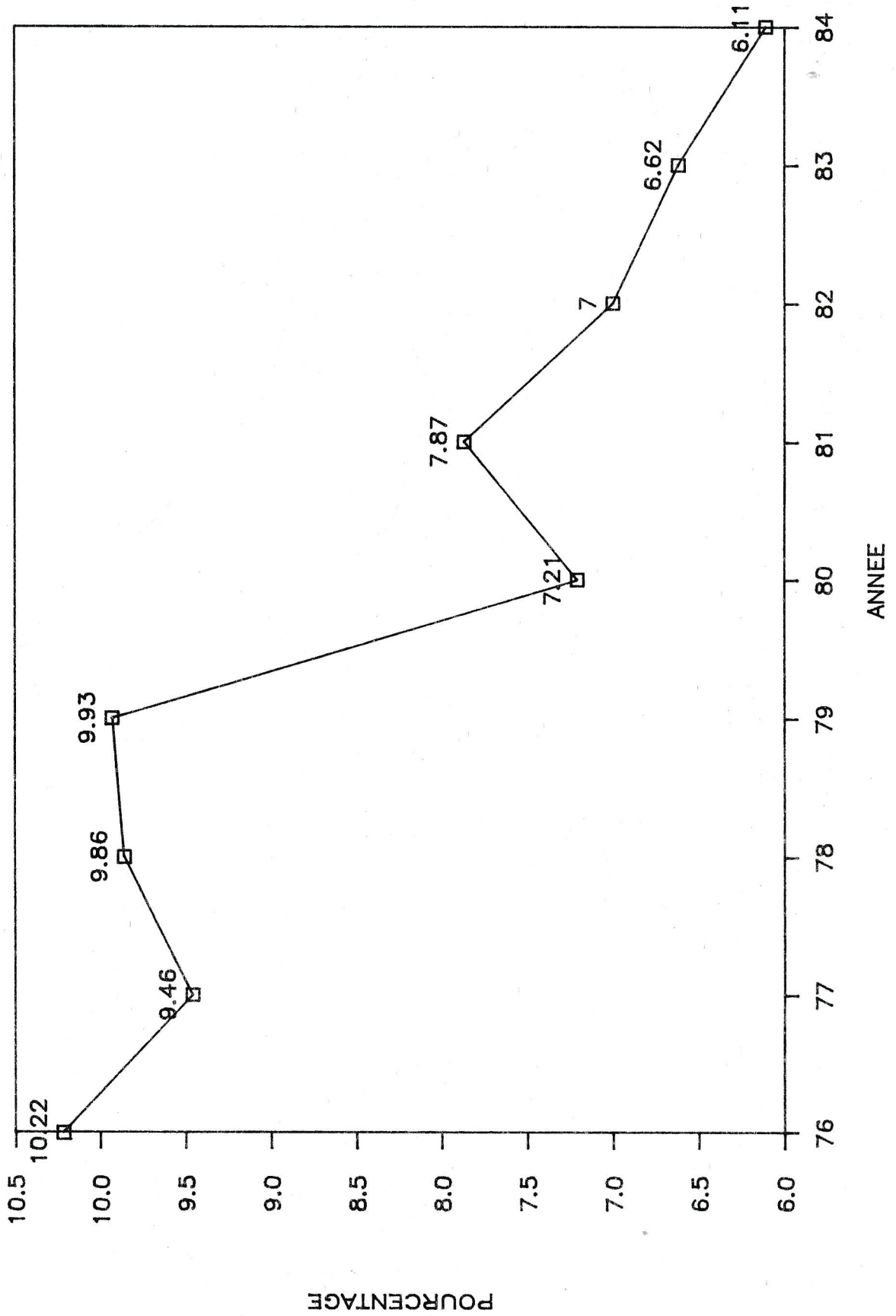
\* Budget du Commissariat des Incendies non inclus

DISTRIBUTION DU PERSONNEL  
(31 DÉCEMBRE)

	1980	1981	1982	1983	1984
Division administration et secrétariat	8	8	8	7	8
Division de la prévention	11	10	9	8	8
Division des opérations					
Section brigade:					
- chefs de division	4	4	3	2	2
- chefs de district	8	7	6	5	8
- capitaines	10	10	10	10	6
- lieutenants	48	43	42	39	44
- pompiers	251	245	240	233	220
Section formation	4	4	3	3	4
Section des services techniques	40	35	28	26	27
Salariés mutés temporairement hors de notre service	--	--	--	2	--
	<hr/>	<hr/>	<hr/>	<hr/>	<hr/>
	384	366	349	335	327
Commissariat des Incendies	4	3	4	4	4

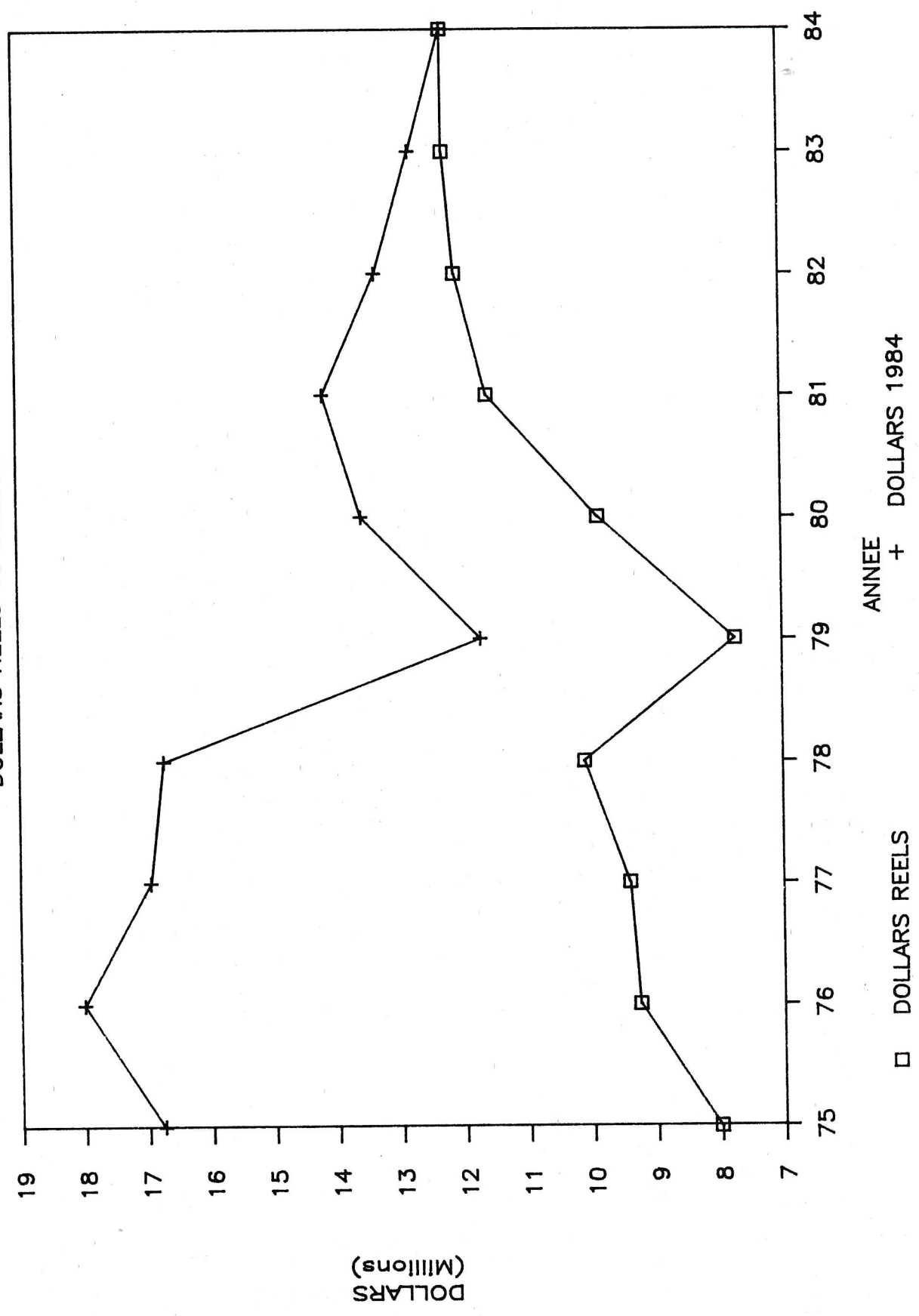
# BUDGET ANNUEL DU SERVICE

VS BUDGET DE LA VILLE



# BUDGET ANNUEL DU SERVICE

DOLLARS REELS VS DOLLARS 1984

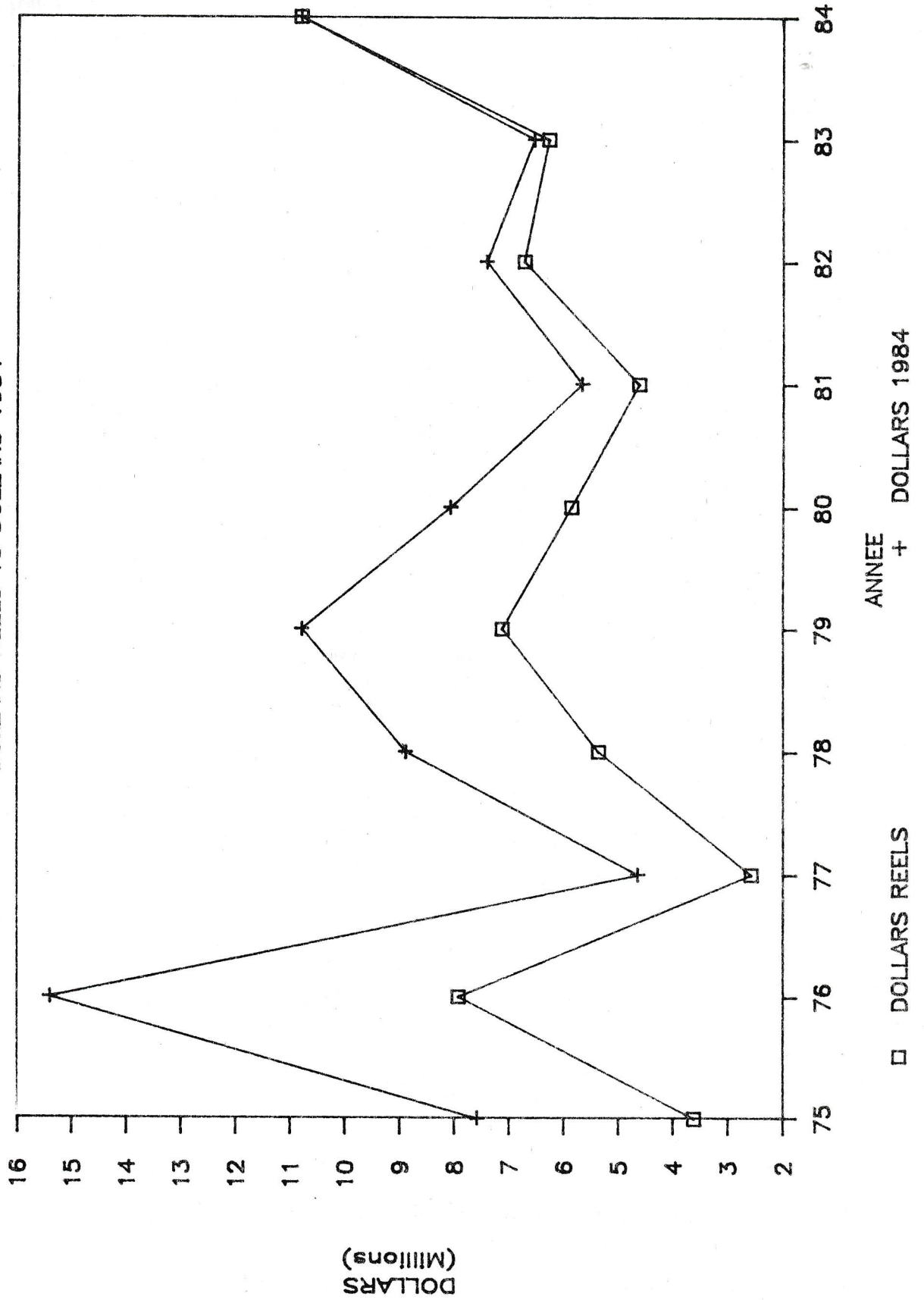


DOLLARS (Millions)

ANNEE + DOLLARS 1984  
□ DOLLARS REELS

# PERTES MATERIELLES ANNUELLES

DOLLARS REELS VS DOLLARS 1984



DOLLARS  
(Millions)



Les pertes matérielles ou le montant du budget du service sont multipliés par les facteurs de pondération des années 1975 à 1984 fournis par la DGPI, pour être exprimés en dollars de 1984.

1975:	2,091	1980:	1,376
1976:	1,944	1981:	1,223
1977:	1,801	1982:	1,104
1978:	1,655	1983:	1,043
1979:	1,515	1984:	1,000

### Sondage

En juin et juillet 1984, l'Institut québécois d'opinion publique a sondé, par entrevue téléphonique, 1 084 citoyens de Québec et de la banlieue afin de percevoir l'image qu'ils se font de la ville de Québec.

Le service de protection contre l'incendie est, pour sa part, favorablement perçu par 90% des citoyens de Québec.

### Valeur avant incendie

Les bâtiments où il y a eu des feux dans les structures et que nos pompiers ont utilisé un mode d'extinction, avaient une valeur avant l'incendie de:

135 699 677 \$	pour les bâtiments
109 630 594 \$	pour le contenu
<u>245 330 271 \$</u>	

Budget du service	12 261 800 \$
Pertes matérielles	10 801 413 \$
<u>TOTAL</u>	<u>23 063 213 \$</u>

### Personnes et logements

Nombre approximatif de personnes sans logis après un incendie	221
Nombre de logements sinistrés impliquant ces personnes sans logis	85

EXTINCTION

## EMPLACEMENT DES CASERNES

Numéro 1	Caserne St-Jean	140, rue St-Jean
Numéro 2	Caserne du Palais	19, rue St-Nicolas
Numéro 3	Caserne St-Sauveur	600, Avenue des Oblats
Numéro 4	Caserne St-Charles	325, 5ième rue
Numéro 5	Caserne Duberger	63, rue Duberger
Numéro 6	Caserne de l'Ormière	187, Boul. de l'Ormière
Numéro 7	Caserne St-Odile	70, rue des Pins ouest
Numéro 8	Caserne de l'Hôtel de Ville	Côte de la Fabrique

ALERTES PAR TERRITOIRE DE CASERNE

<u>Caserne</u>	<u>Feux struct.</u>	<u>Feux véh.</u>	<u>Feux herbe</u>	<u>Feux rebuts</u>	<u>Autres feux</u>	<u>Fausse alertes volont.</u>	<u>Autres alertes</u>	<u>Total</u>
no 1	70	19	3	16	4	72	306	490
no 2	37	12	1	21	8	37	150	266
no 3	51	12	11	30	5	59	189	357
no 4	64	15	16	58	8	65	256	482
no 5	24	15	39	13	5	10	65	171
no 6	45	19	28	25	4	14	60	195
no 7	35	15	15	16	4	32	107	224
no 8	32	4	2	12	5	38	121	214
	<hr/>	<hr/>	<hr/>	<hr/>	<hr/>	<hr/>	<hr/>	<hr/>
TOTAL	358	111	115	191	43	327	1 254	2 399

Appels extérieurs

10

Total

2 409

EVOLUTION DES APPELS DE TOUTES CATEGORIES PAR TERRITOIRE DE CASERNE

<u>Quartier</u>	<u>82</u>	<u>83</u>	<u>84</u>
1	379	469	490
2	249	265	266
3	377	317	357
4	278	272	482
5	218	193	171
6	244	203	195
7	290	229	224
8	214	226	214
13	94	N.D.	N.D.
14	200	159	N.D.
	-----	-----	-----
TOTAL	<u>2 543</u>	<u>2 333</u>	<u>2 399</u>

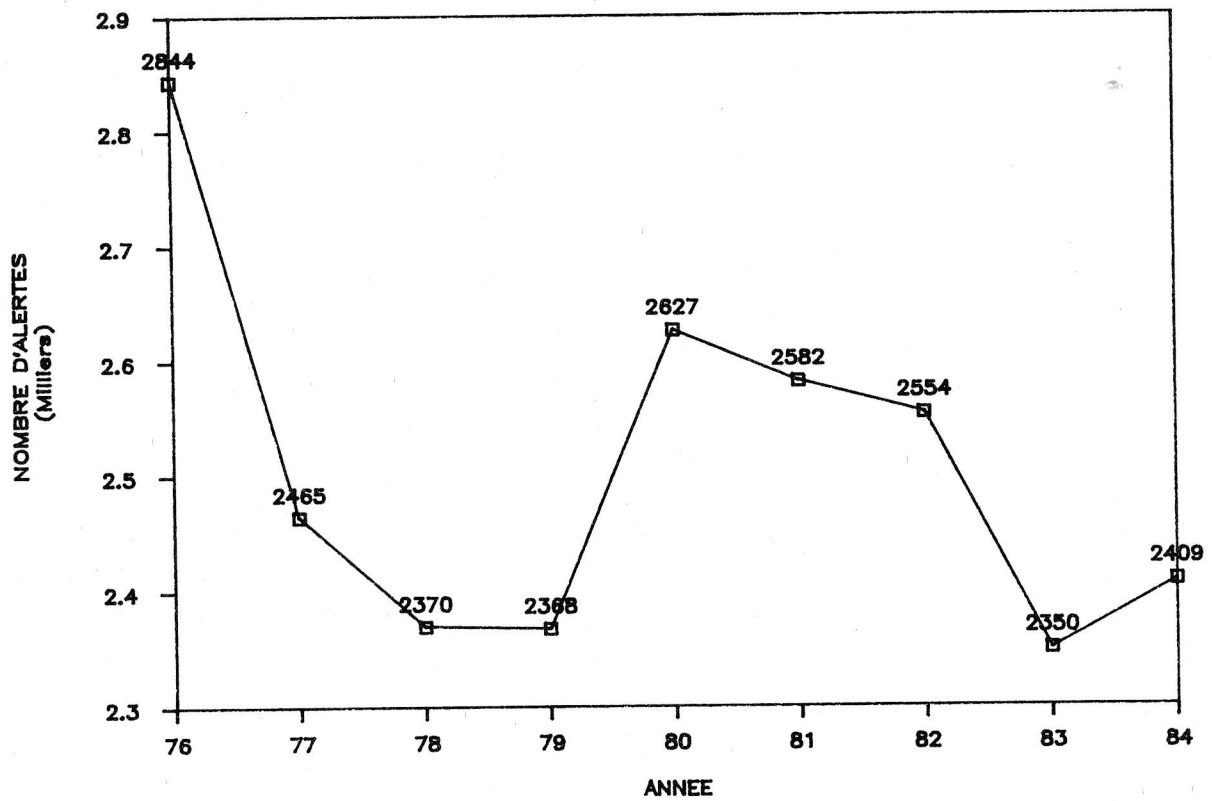
FEUX PAR TERRITOIRE DE CASERNE

<u>Sortes de feux</u>	<u>Caserne no 1</u>	<u>Caserne no 2</u>	<u>Caserne no 3</u>	<u>Caserne no 4</u>	<u>Caserne no 5</u>
	<u>82</u> <u>83</u> <u>84</u>	<u>82</u> <u>83</u> <u>94</u>	<u>82</u> <u>83</u> <u>84</u>	<u>82</u> <u>83</u> <u>84</u>	<u>82</u> <u>83</u> <u>84</u>
Structures	76 82 70	66 49 37	74 49 51	59 43 64	33 29 24
Véhicules	27 21 19	9 8 12	18 16 12	15 15 15	16 18 15
Herbe	4 4 3	2 1 1	23 10 11	5 5 16	69 27 39
Rebuts	15 23 16	16 19 21	17 19 30	14 15 58	18 27 13
Autres feux	14 8 4	6 2 8	17 3 5	16 2 8	5 1 5
<u>TOTAL</u>	<u>136</u> <u>138</u> <u>112</u>	<u>99</u> <u>79</u> <u>79</u>	<u>149</u> <u>97</u> <u>109</u>	<u>109</u> <u>80</u> <u>161</u>	<u>141</u> <u>102</u> <u>96</u>

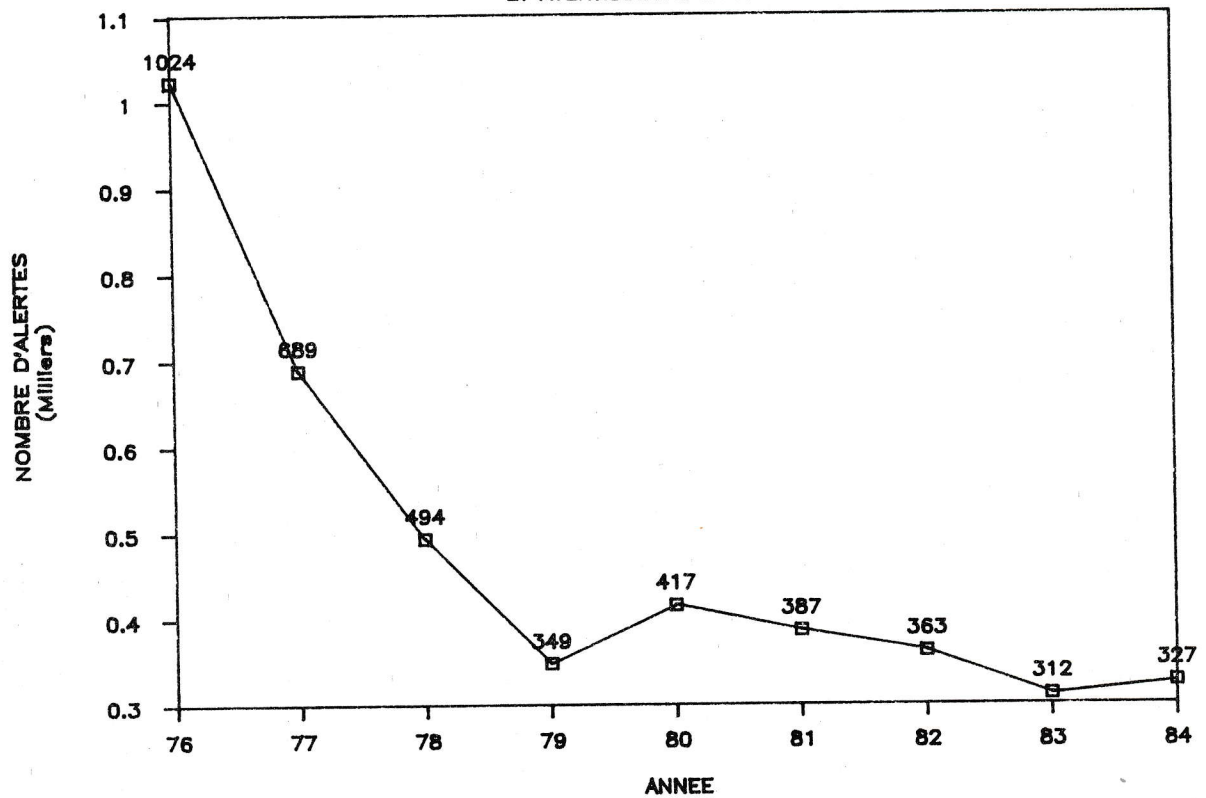
FEUX PAR TERRITOIRE DE CASERNE

<u>Sortes de feux</u>	<u>Caserne no 6</u>		<u>Caserne no 7</u>		<u>Caserne no 8</u>		<u>Caserne no 13</u>		<u>Caserne no 14</u>			
	<u>82</u>	<u>83</u>	<u>84</u>	<u>82</u>	<u>83</u>	<u>84</u>	<u>82</u>	<u>83</u>	<u>84</u>	<u>82</u>	<u>83</u>	<u>84</u>
Structures	52	36	45	48	35	35	42	28	32	46	32	N.D.
Véhicules	13	17	19	24	14	15	10	5	4	10	N.D.	N.D.
Herbe	47	28	28	13	11	15	4	8	2	2	N.D.	N.D.
Rebuts	16	14	25	21	15	16	12	9	12	-	N.D.	N.D.
Autres feux	7	1	4	4	3	4	4	4	5	-	N.D.	N.D.
<u>TOTAL</u>	<u>134</u>	<u>96</u>	<u>121</u>	<u>110</u>	<u>78</u>	<u>85</u>	<u>72</u>	<u>66</u>	<u>55</u>	<u>34</u>	<u>N.D.</u>	<u>N.D.</u>

## NOMBRE D'ALERTE ANNUELLES

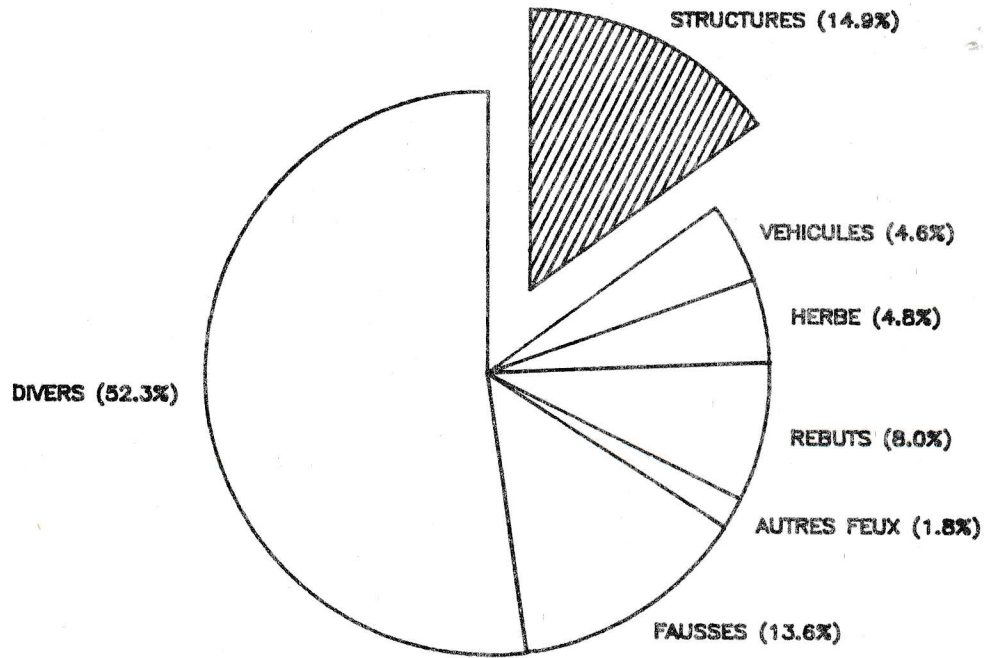


## FAUSSES ALERTES ET AVERTISSEURS DECROCHES

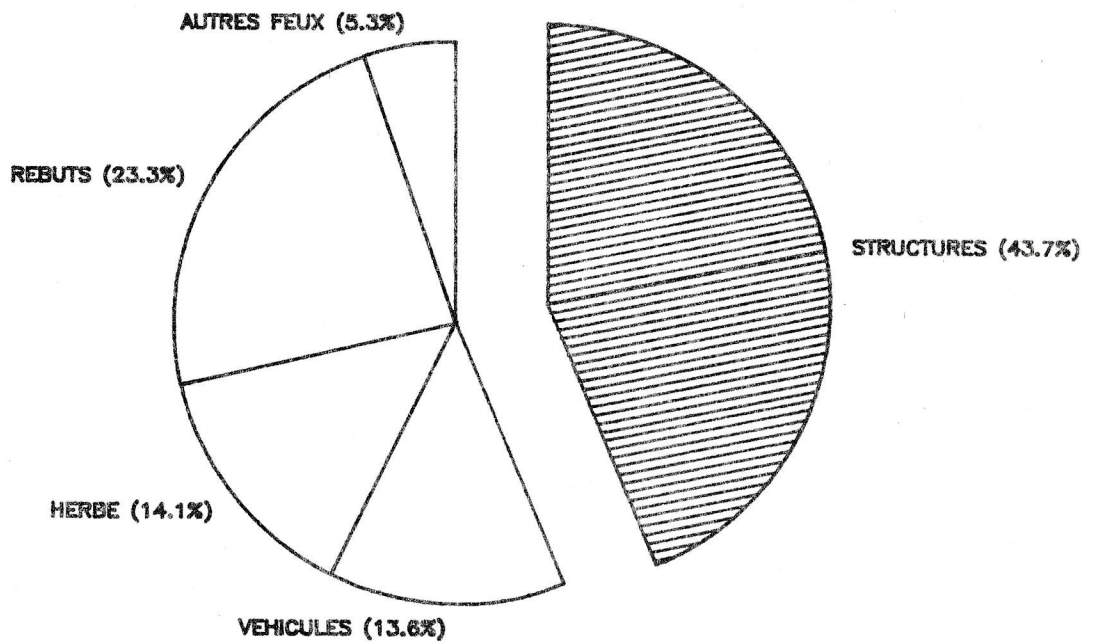




GENRE D'ALERTE  
1984



GENRE DE FEUX  
1984



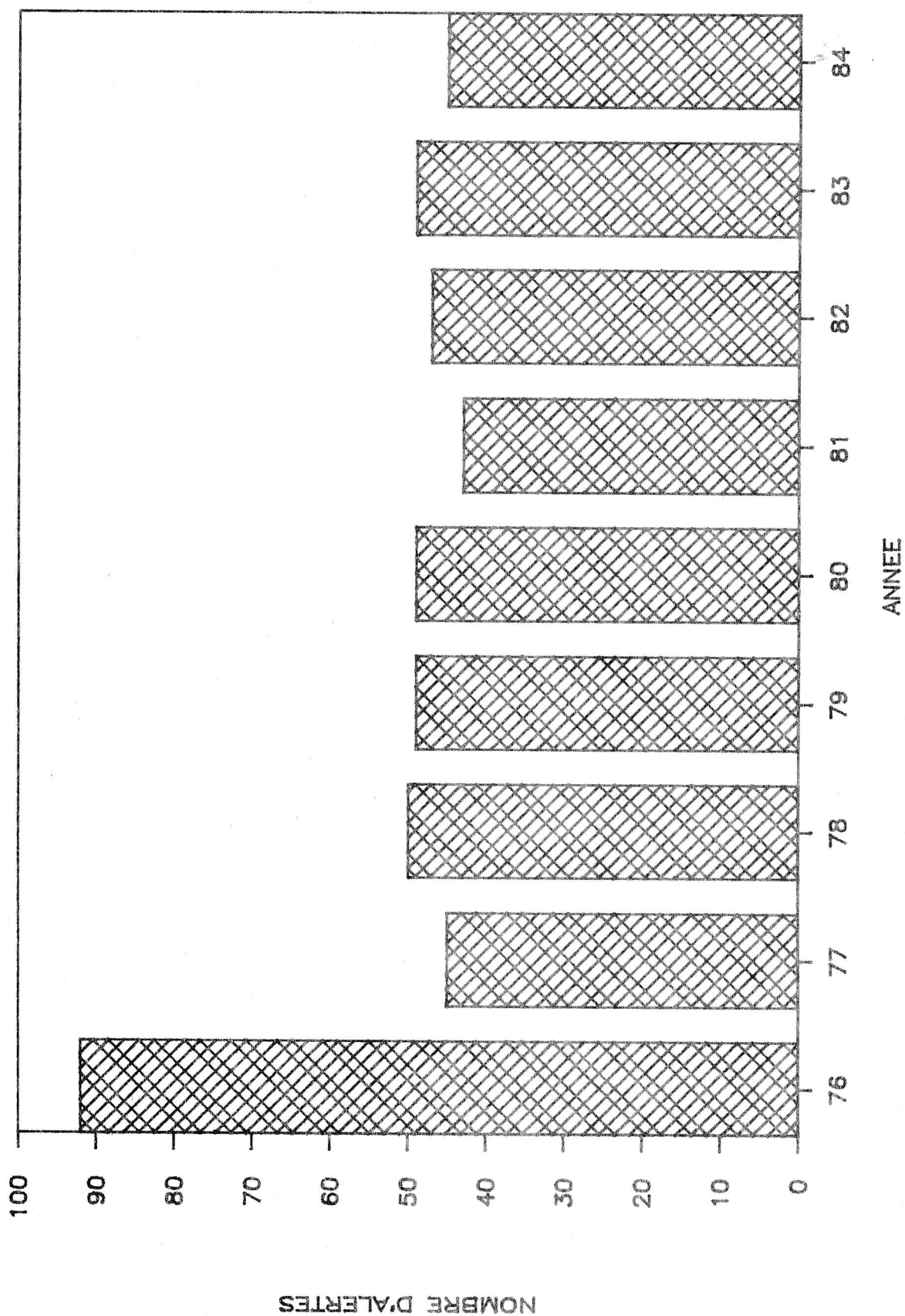


INCENDIES NECESSITANT DEUX ALERTES ET PLUS  
 POUR LES CINQ DERNIERES ANNEES

1980-1984

<u>Quartier</u>	<u>Incendies nécessitant 2 alertes</u>	<u>Incendies nécessitant 3 alertes et plus</u>	<u>Total</u>
1	24	25	49
2	21	12	33
3	26	17	43
4	36	16	52
5	2	1	3
6	12	1	13
7	18	5	23
8	6	11	17
<u>Total</u>	<u>145</u>	<u>88</u>	<u>233</u>

# INCENDIES DE DEUX ALERTES ET PLUS



DELAIS DE PARCOURS  
PAR TERRITOIRE DE CASERNE ET PAR GENRE D'ALERTE

Moyenne

Genre d'alerte	1	2	3	4	5	6	7	8	Moyenne
Feux de structures	3,0	3,2	2,6	2,8	4,5	5,5	4,2	2,7	3,4
Feux de véhicules	3,1	2,8	3,5	2,8	6,1	4,5	4,5	5,0	3,9
Feux d'herbe	4,3	3,0	3,8	3,6	5,4	5,7	5,0	4,5	4,9
Feux de rebuts	2,5	3,6	3,3	3,1	4,4	4,8	4,8	4,5	3,7
Autres feux	3,3	3,8	3,8	3,0	5,4	7,3	3,5	4,3	4,1
Fausse alertes volontaires	2,6	3,0	3,2	3,4	5,4	4,3	3,0	3,1	3,3
Autres alertes	2,7	3,4	3,6	3,4	5,5	4,6	4,2	3,6	3,5

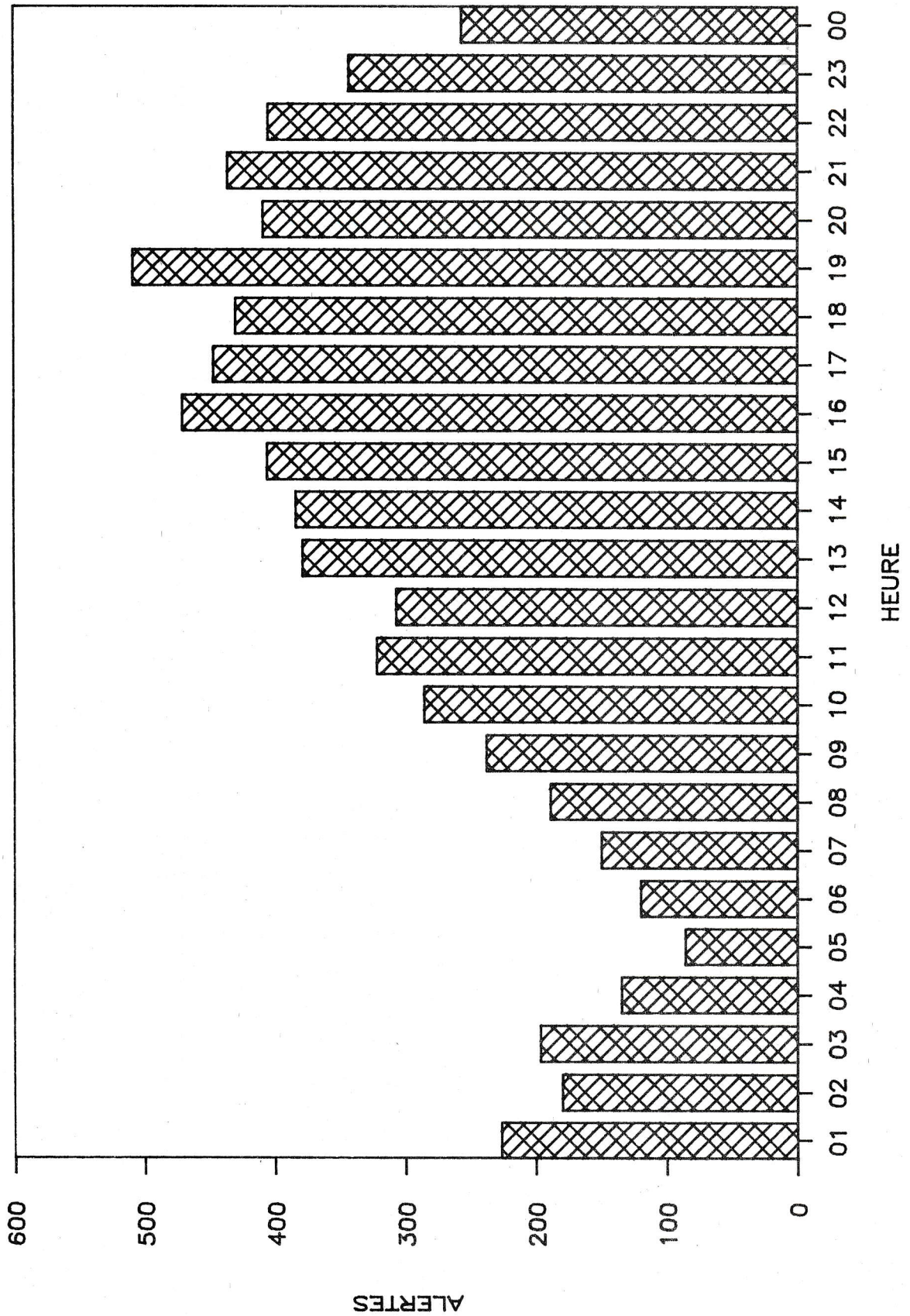
DELAI DE PARCOURS  
PAR TERRITOIRE POUR LES FEUX DE STRUCTURES

Moyenne

Feux de structures	1	2	3	4	5	6	7	8	13	14	Moyenne
1981	2,1	2,5	2,5	2,6	4,2	6,6	3,3	2,6	2,6	2,6	3,1
1982	2,4	2,8	2,4	2,2	4,7	5,7	3,4	3,0	3,2	3,2	3,2
1983	2,6	3,1	3,0	2,4	4,7	5,7	3,2	2,6	N.D.	3,2	3,2
1984	3,0	3,2	2,6	2,8	4,5	5,5	4,2	2,7	N.D.	N.D.	3,4

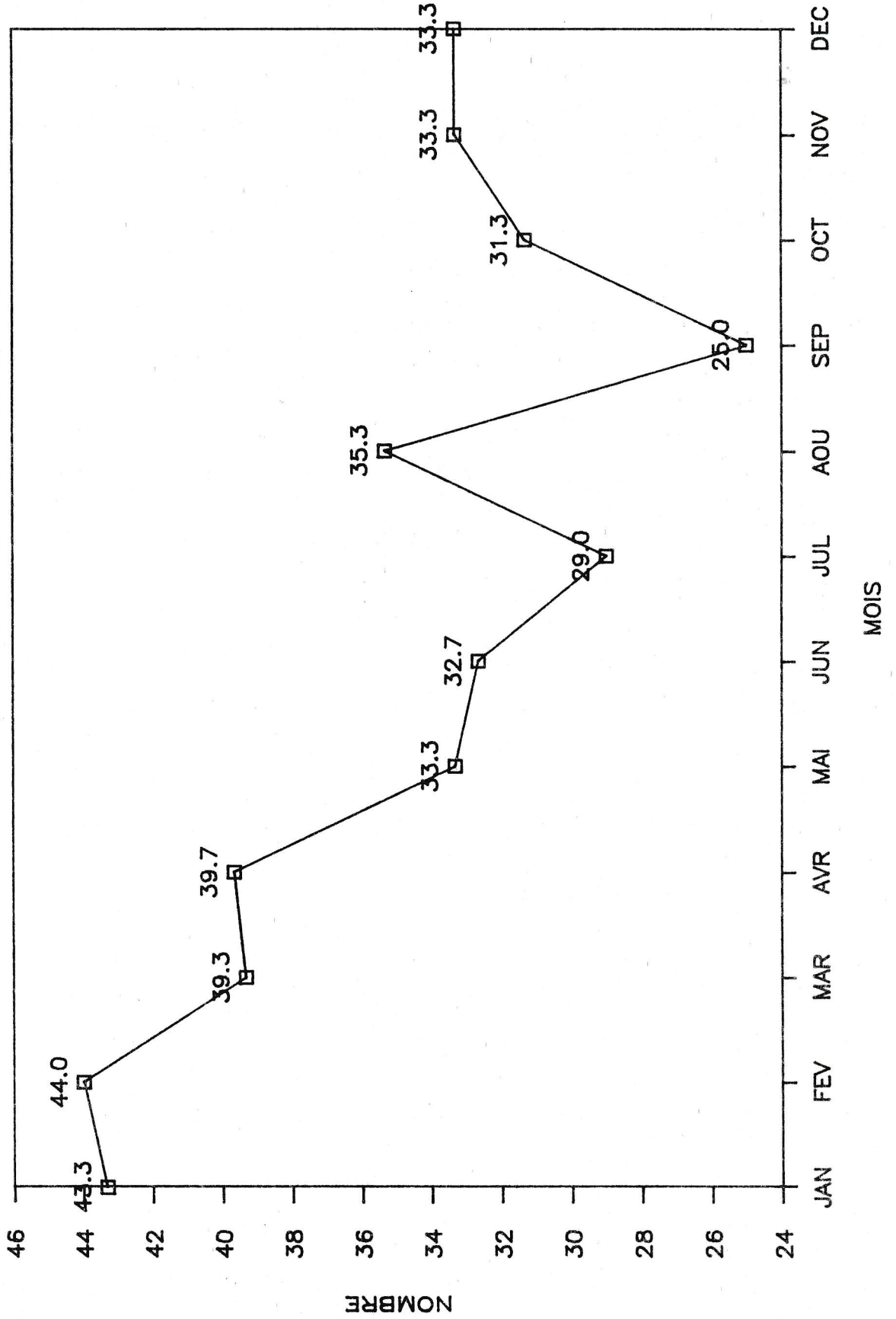
# FREQUENCE DES ALERTES PAR HEURE

CUMULATIF 1982-83-84



# INCENDIES DANS LES STRUCTURES

MOYENNE MENSUELLE 1982-83-84





SORTIES DES VEHICULES POUR TOUTES LES ALERTES  
DANS ET HORS DE LEURS TERRITOIRES

Véhicules	Casernes						8	Rapports principaux	Rapports secondaires	Total
	1	2	3	4	5	6				
<u>Autopompes</u>										
61	205	-	1	-	-	-	3	209	141	350
62	1	123	-	5	-	-	4	133	240	373
63	-	3	170	-	4	-	-	178	202	380
64	-	-	2	175	-	-	-	178	191	369
65	1	-	3	2	133	6	-	147	97	244
66	-	-	1	-	3	73	1	78	61	139
67	-	-	-	10	-	-	-	120	88	208
68	2	2	-	-	-	-	103	107	82	189
Autres autopompes	-	-	-	-	-	-	-	-	2	2
<u>Minipompes</u>										
M-1	269	18	164	-	1	-	81	533	191	724
M-2	-	12	-	-	-	-	5	18	6	24
M-4	1	104	11	284	1	2	100	515	178	693
M-6	1	-	-	-	28	114	6	152	108	260
<u>Voiture à boyaux</u>										
21	6	-	1	-	-	-	-	7	496	503
24	-	-	-	-	-	-	-	-	412	412

SORTIES DES VEHICULES POUR TOUTES LES ALERTES

DANS ET HORS DE LEURS TERRITOIRES

<u>Véhicules</u>	<u>Casernes</u>					<u>8</u>	<u>Rapports principaux</u>	<u>Rapports secondaires</u>	<u>Total</u>
	<u>1</u>	<u>2</u>	<u>3</u>	<u>4</u>	<u>5</u>				
<u>Échelles aériennes</u>									
81	3	-	-	-	-	1	4	206	210
82	-	4	1	-	-	1	6	237	243
83	-	-	1	1	-	-	2	180	182
84	-	-	-	1	-	1	2	251	253
<u>Autres véhicules</u>									
C.D.	-	-	1	1	-	-	2	1 046	1 048
V.U.	1	-	-	3	1	2	7	69	76
Génératrice	-	-	1	-	-	-	1	10	11
<u>TOTAL</u>	<u>490</u>	<u>266</u>	<u>357</u>	<u>482</u>	<u>171</u>	<u>214</u>	<u>2 399</u>	<u>4 494</u>	<u>6 893</u>

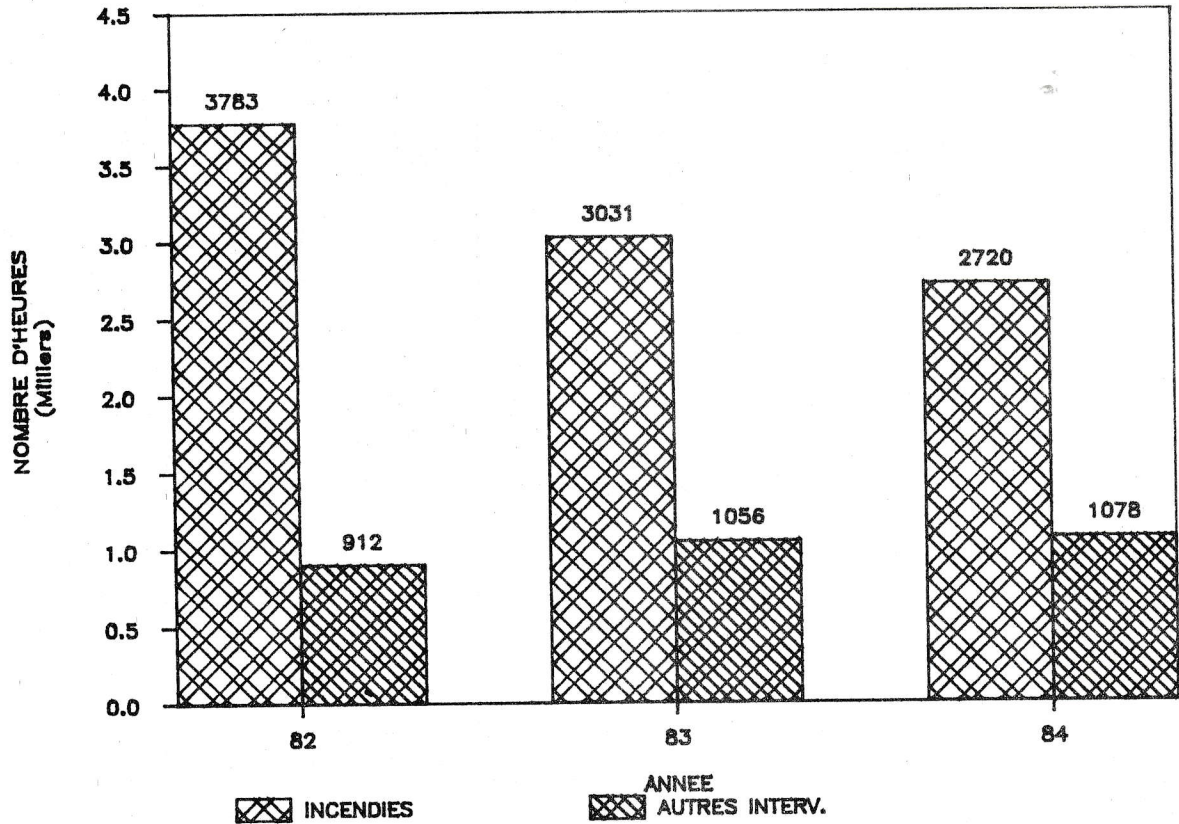
Autopompes ou minipompes ayant effectué le plus de sorties principales: M-1, M-4, 61

Autopompes ou minipompes ayant effectué le moins de sorties principales: M-2, 66, 68

Véhicules ayant le plus de sorties pour les alertes (Feux et autres interventions): CD, M-1, M-4

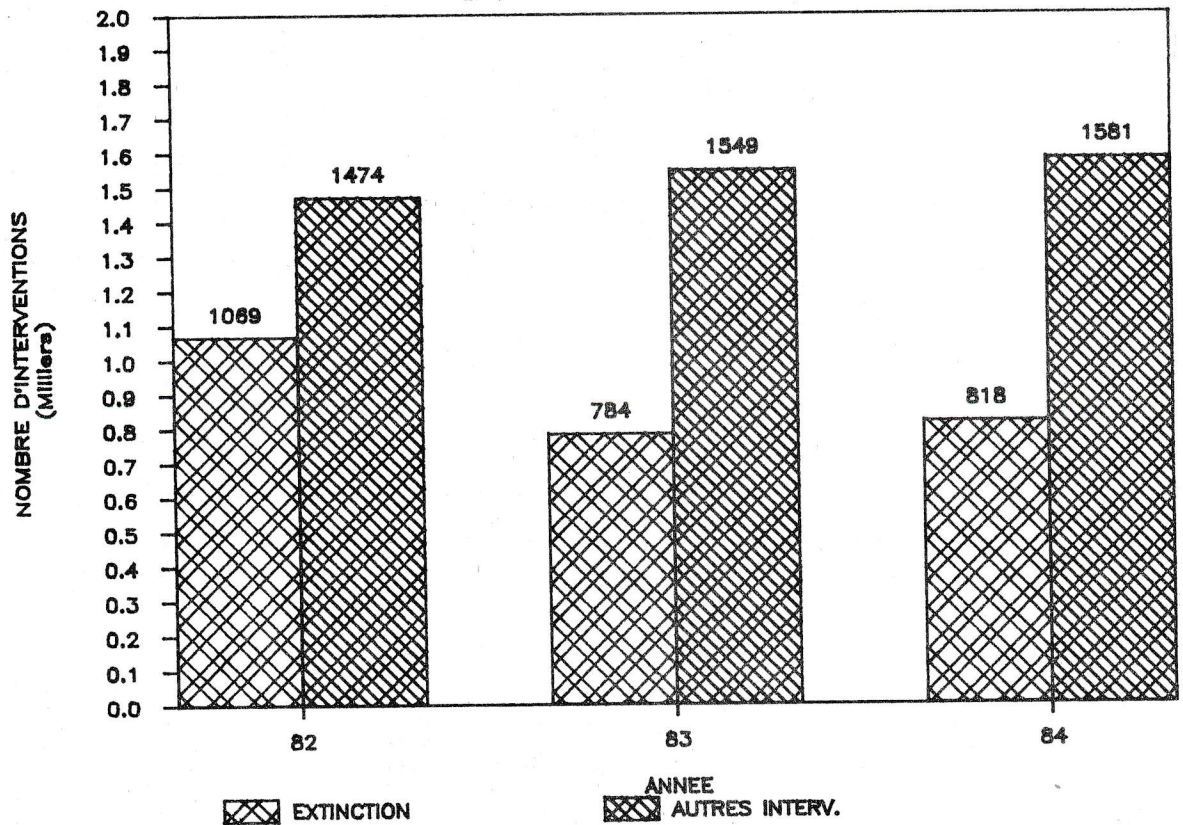
## ACTIVITES OPERATIONNELLES

### UTILISATION DES VEHICULES



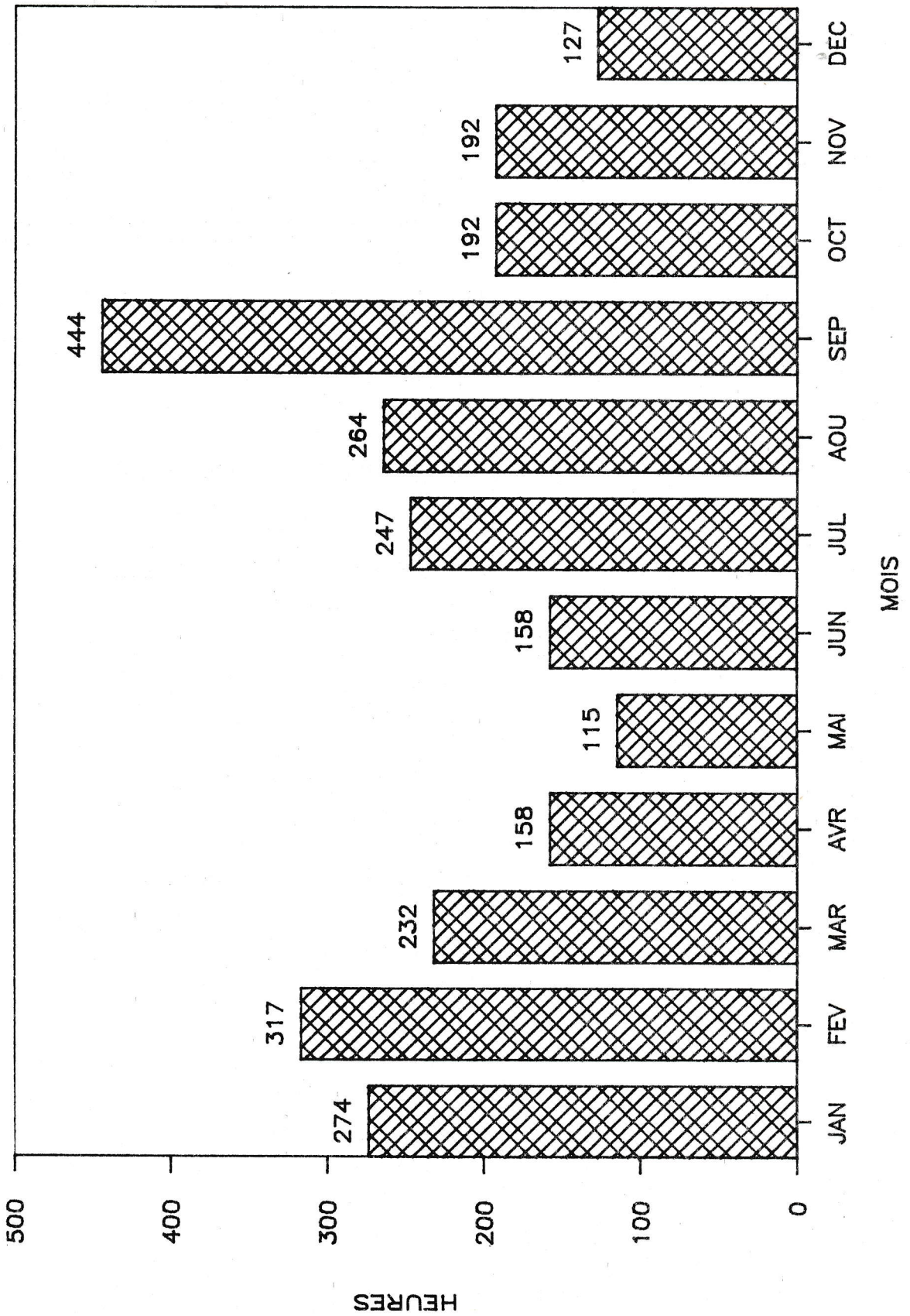
## ACTIVITES OPERATIONNELLES

### EXTINCTION VS AUTRES INTERVENTIONS



# TEMPS DES VEHICULES

## SUR LES LIEUX DES INCENDIES



TRAVAIL DES PRINCIPAUX VEHICULES  
(Alertes seulement)

	<u>1982</u>	<u>1983</u>	<u>1984</u>
Voitures chef de district	733 h 40 min.	659 h 46 min.	637 h 50 min.
Autopompes	1 788 h 36 min.	1 488 h 26 min.	1 323 h 00 min.
Echelles aériennes	550 h 55 min.	533 h 52 min.	436 h 58 min.
Voitures à boyaux	564 h 29 min.	545 h 31 min.	491 h 21 min.
Voiture d'urgence	225 h 46 min.	175 h 12 min.	188 h 48 min.
Voiture de secours	---	02 h 45 min.	---
Girafe d'incendie	92 h 40 min.	21 h 28 min.	---
V-14 (Génératrice)	65 h 43 min.	62 h 42 min.	44 h 00 min.
Minipompes	659 h 24 min.	594 h 42 min.	674 h 41 min.

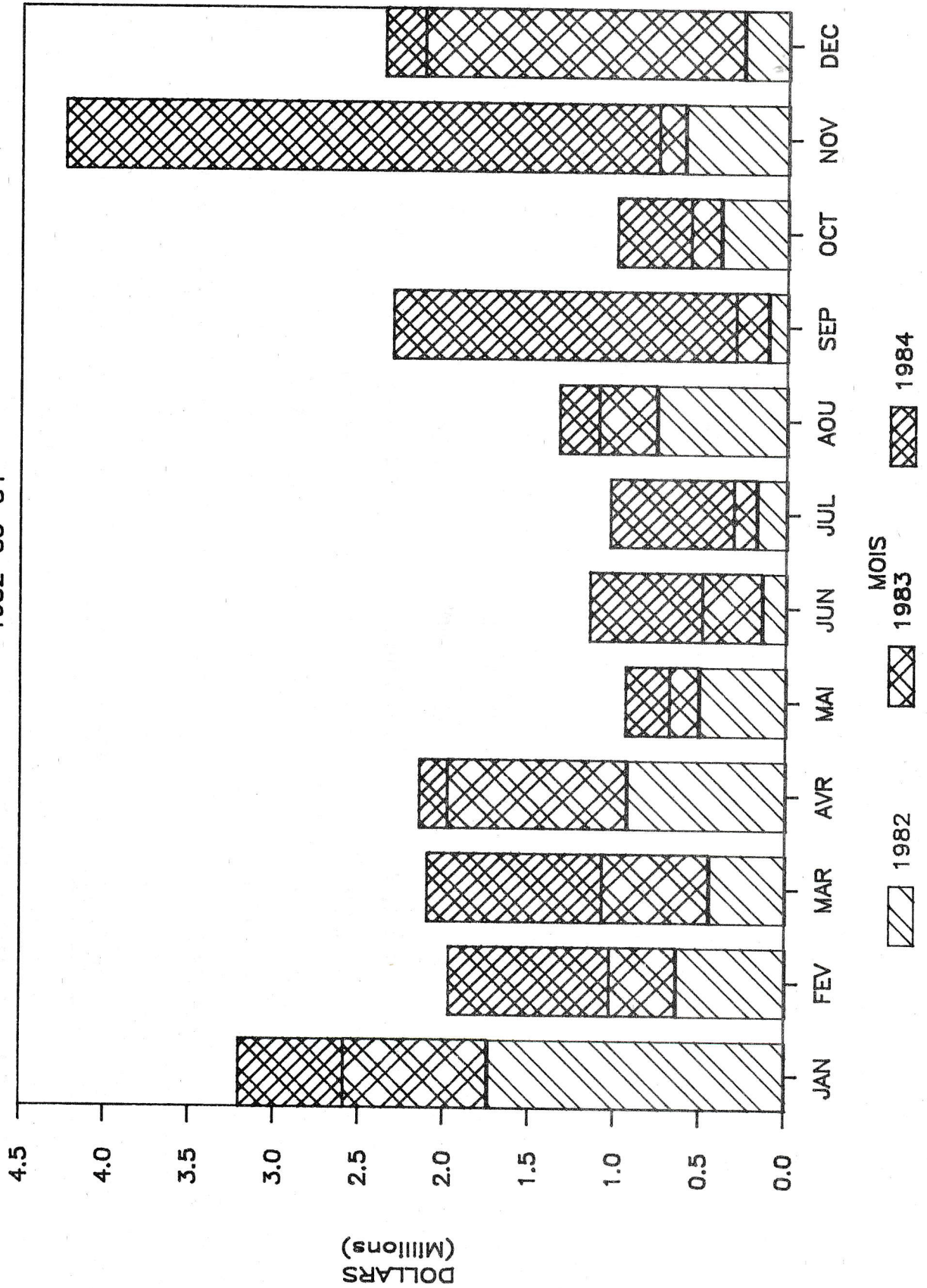
PERTES MATERIELLES PAR TERRITOIRE DE CASERNE

	<u>82</u>	<u>83</u>	<u>84</u>	<u>Total</u>
1	886 456,76 \$	1 060 005,20 \$	694 766,00 \$	2 641 227,96 \$
2	513 957,02	1 531 475,00	* 553 750,00	2 599 182,02
3	1 008 490,01	1 741 545,91	3 755 917,80	6 505 953,72
4	842 602,80	642 554,16	3 614 375,00	5 099 531,96
5	228 850,00	127 770,00	131 220,00	487 840,00
6	140 648,44	361 210,00	862 897,23	1 364 755,67
7	393 405,00	194 435,17	659 163,00	1 247 003,17
8	2 016 904,56	513 255,99	529 324,34	3 059 484,89
13	27 080,00	N.D.	N.D.	27 080,00
14	658 163,50	99 625,00	N.D.	757 788,50
<b>TOTAL</b>	<u>6 716 558,09 \$</u>	<u>6 271 876,43 \$</u>	<u>*10 801 413,37 \$</u>	<u>23 789 847,89 \$</u>

\* Bateau Nanticoke (29-08-84) 1 000 000,00 \$ non inclus.  
(Port de Québec)

# PERTES MATERIELLES MENSUELLES

1982-83-84



LISTE DES AUTRES ALERTES

Crainces, vérifications, vapeurs, odeurs de feu		401
Systèmes d'alarmes défectueux	164	
Extincteurs automatiques défectueux	34	198
Surplus de pression		
Hydrocarbures et/ou sang répandus sur la chaussée		105
Appareils électriques défectueux:		
Chauffe-eau, laveuses, séchoirs, cuisinières, etc.		74
Fuites d'eau, dégâts d'eau, inondations		70
Surplus d'huile, fournaies défectueuses sans incendie, etc.		67
Fausse alertes involontaires		
DéTECTEURS défectueux ou criant par intermittente	25	
Systèmes d'alarmes déclenchés involontairement et autres cas similaires	39	64
Entrées électriques défectueuses		56
Fils électriques, courts circuits		
Fils électriques sur la voie publique (Hydro) transformateur défectueux		39
Odeurs d'essence		36
Senteurs d'huile		29
Chaudières oubliées		29
Divers		125
TOTAL		<u>1 293</u>



UTILISATION DU PERSONNEL ET DES VÉHICULES  
SUR LES LIEUX DES INCENDIES

<u>Véhicules</u>	<u>Nombre de sorties</u>	<u>Temps du véhicule</u>	<u>Nombre de pompiers</u> (officiers non inclus)	<u>Heures-hommes</u> (Pompiers) (officiers non inclus)
<b>AUTOPOMPES</b>				
1	137	120h59 min.	431	366h45 min.
2	157	166h05 min.	534	531h37 min.
3	163	137h39 min.	502	402h46 min.
4	169	158h10 min.	564	490h15 min.
5	150	129h26 min.	541	451h34 min.
6	96	83h47 min.	262	222h19 min.
7	108	117h09 min.	344	350h20 min.
8	79	117h08 min.	189	259h22 min.
Réserve	2	6h26 min.	8	25h44 min.
<b>MINIPOMPES</b>				
M-1	172	90h27 min.	345	184h51 min.
M-2	14	6h57 min.	28	13h54 min.
M-4	234	138h43 min.	474	274h28 min.
M-6	159	103h31 min.	320	203h35 min.
<b>VOITURE A BOYAUX</b>				
1	209	181h57 min.	592	493h45 min.
4	190	182h56 min.	577	538h44 min.
<b>ÉCHELLES AÉRIENNES</b>				
1	83	68h20 min.	170	136h31 min.
2	95	111h02 min.	122	136h03 min.
3	73	54h42 min.	84	65h46 min.
4	120	96h21 min.	141	111h53 min.
<b>AUTRES VÉHICULES</b>				
C.D.	465	464h48 min.	478	464h48 min.
V.U.	56	151h22 min.	66	151h22 min.
Génératrice	9	31h32 min.	---	----
<u>TOTAL</u>	<u>2 940</u>	<u>2 719h37 min.</u>	<u>6 772</u>	<u>5 876h22 min.</u>
<u>Officiers</u>				<u>Heures-hommes</u>
Lieutenants				1 431h50 min.
Capitaines				91h33 min.

UTILISATION DU PERSONNEL ET DES VEHICULES  
SUR LES LIEUX DES AUTRES INTERVENTIONS

(Craintes, vérifications, odeurs de feu,  
systèmes d'alarmes défectueux, etc.)

<u>Véhicules</u>	<u>Nombre de sorties</u>	<u>Temps du véhicule</u>	<u>Nombre de pompiers (officiers non inclus)</u>	<u>Heures-hommes (Pompiers) (officiers non inclus)</u>
<u>AUTOPOMPES</u>				
1	213	43h31 min.	653	134h52 min.
2	216	61h24 min.	726	178h12 min.
3	217	46h20 min.	655	154h59 min.
4	200	42h09 min.	661	138h10 min.
5	94	28h02 min.	331	97h52 min.
6	43	12h25 min.	114	32h49 min.
7	100	24h38 min.	311	76h33 min.
8	110	27h42 min.	252	60h24 min.
<u>MINIPOMPES</u>				
M-1	552	143h31 min.	1 104	287h02 min.
M-2	10	2h46 min.	20	5h32 min.
M-4	459	155h54 min.	918	311h48 min.
M-6	101	33h17 min.	202	66h34 min.
<u>VOITURE A BOYAUX</u>				
1	294	72h31 min.	831	194h33 min.
4	222	53h57 min.	648	159h23 min.
<u>EHELLES AERIENNES</u>				
1	127	23h11 min.	258	45h52 min.
2	148	34h31 min.	174	43h59 min.
3	109	22h30 min.	141	28h07 min.
4	133	26h21 min.	161	32h31 min.
<u>AUTRES VEHICULES</u>				
C.D.	583	173h39 min.	583	173h39 min.
V.U.	20	37h26 min.	22	39h51 min.
Génératrice	2	12h28 min.	2	12h28 min.
<u>TOTAL</u>	<u>3 953</u>	<u>1 078h13 min.</u>	<u>8 767</u>	<u>2 275h10 min.</u>
<u>Officiers</u>				<u>Heures-hommes</u>
Lieutenants				391h44 min.
Capitaines				17h01 min.

UTILISATION DU PERSONNEL SUR LES LIEUX DES INCENDIES  
ET DES AUTRES INTERVENTIONS

<u>Véhicules</u>	<u>Feux Heures-hommes (Officiers non inclus)</u>	<u>Autres interventions Heures-hommes (Officiers non inclus)</u>	<u>Retour à la caserne Remise en état de l'équipement après un appel</u>	<u>Total Heures-hommes</u>
<u>AUTOPOMPES</u>				
1	366h45 min.	134h52 min.	366h45 min.	868h22 min.
2	531h37 min.	178h12 min.	531h37 min.	1 241h26 min.
3	402h46 min.	154h59 min.	402h46 min.	960h31 min.
4	490h15 min.	138h10 min.	490h15 min.	1 118h40 min.
5	451h34 min.	97h52 min.	451h34 min.	1 001h00 min.
6	222h19 min.	32h49 min.	222h19 min.	477h27 min.
7	350h20 min.	76h33 min.	350h20 min.	777h13 min.
8	259h22 min.	60h24 min.	259h22 min.	579h08 min.
Réserve	25h44 min.	----	25h44 min.	51h28 min.
<u>MINIPOMPES</u>				
M-1	184h51 min.	287h02 min.	184h51 min.	656h44 min.
M-2	13h54 min.	5h32 min.	13h54 min.	33h20 min.
M-4	274h28 min.	311h48 min.	274h28 min.	860h44 min.
M-6	203h35 min.	66h34 min.	203h35 min.	473h44 min.
<u>VOITURE À BOYAUX</u>				
1	493h45 min.	194h33 min.	493h45 min.	1 182h03 min.
4	538h44 min.	159h23 min.	538h44 min.	1 236h51 min.
<u>ÉCHELLES AÉRIENNES</u>				
1	136h31 min.	45h52 min.	136h31 min.	318h54 min.
2	136h03 min.	43h59 min.	136h03 min.	316h05 min.
3	65h46 min.	28h07 min.	65h46 min.	159h39 min.
4	111h53 min.	32h31 min.	111h53 min.	256h17 min.
<u>AUTRES VEHICULES</u>				
C.D.	464h48 min.	173h39 min.	464h48 min.	1 103h15 min.
V.U.	151h22 min.	39h51 min.	151h22 min.	342h35 min.
<u>TOTAL</u>	<u>5 876h22 min.</u>	<u>2 262h42 min.</u>	<u>5 876h22 min.</u>	<u>14 015h26 min.</u>
Génératrice	----	12h28 min.	----	12h28 min.
<u>Officiers</u>				
Lieutenants	1 431h50 min.	391h44 min.	1 431h50 min.	3 255h24 min.
Capitaines	91h33 min.	17h01 min.	91h33 min.	200h07 min.

BOUILLOIRE NO.35

(CASERNE NO.5)

Nombre de sorties

73

Genre de sorties

Dégeler des bornes d'incendie	43
Dégeler puisards	14
Dégeler drainages	9
Entraînement	3
Incendies	1
Dégâts d'eau	1
Autres	2

73

Sorties du véhicule

177h21 min.

Heures-personnes

180h42 min.

BOUILLOIRE NO.35-B

(CASERNE NO.3)

Nombre de sorties

6

Genre de sorties

Dégeler bornes d'incendie	6
---------------------------	---

Sorties du véhicule

8h30 min.

Heures-personnes

8h30 min.

SORTIES DE VEHICULES  
A L'EXTERIEUR DE LA CASERNE

Véhicules	Prévention domiciliaire	Sorties préventives	Entraînement ext. et cours	Fermeture et ouverture de bornes d'incendie	Aider autres services municipaux	Récupération de matériel	Déneigement bornes d'incendie	Total
<u>AUTO-POMPES</u>								
1	127	35	61	1	---	---	---	224
2	149	55	68	---	8	5	---	285
3	149	39	63	---	---	7	---	258
4	148	46	53	1	---	1	---	249
5	119	46	104	2	8	2	---	281
6	100	50	84	---	2	2	---	238
7	134	26	29	---	---	2	---	191
8	93	64	76	1	---	---	---	234

<u>MINIPOMPES</u>								
M-1	130	64	46	309	1	10	2	562
M-2	---	778	3	8	---	1	---	790
M-4	147	46	46	557	1	14	---	811
M-6	87	73	75	145	---	4	---	384

<u>VOITURES A BOYAUX</u>								
1	131	53	56	1	1	9	---	251
4	149	39	68	3	2	13	---	274

ÉCHELLES  
AÉRIENNES

1	---	6	52	---	9	---	67
2	---	11	35	---	48	---	94
3	---	2	67	---	21	---	90
4	---	7	32	---	13	2	54

AUTRES  
VEHICULES

C.D.	*241	224	24	12	---	13	---	514
V.U.	---	---	4	3	1	1	---	9
Véhicule chenille	---	---	---	---	2	---	---	2

TOTAL	1 904	1 664	1 046	1 043	117	86	2	5 862
-------	-------	-------	-------	-------	-----	----	---	-------

\* Visites de vérification

UTILISATION DES VÉHICULES  
POUR LES AUTRES SORTIES

Véhicules	Prévention domiciliaire	Sorties préventives	Entraînement ext. et cours	Fermeture et ouverture de bornes d'incendie	Aider autres services municipaux	Récupération de matériel	Déneigement bornes d'incendie	Total
<u>AUTOPOMPES</u>								
1	257h34 min.	49h43 min.	65h34 min.	00h21 min.	---	---	---	373h12 min.
2	293h35 min.	80h54 min.	105h02 min.	---	20h35 min.	02h45 min.	---	502h51 min.
3	301h43 min.	52h46 min.	94h55 min.	---	---	07h37 min.	---	457h01 min.
4	298h40 min.	66h59 min.	72h12 min.	00h15 min.	---	01h48 min.	---	439h54 min.
5	247h04 min.	78h01 min.	191h36 min.	00h25 min.	17h55 min.	07h10 min.	---	542h11 min.
6	202h51 min.	82h46 min.	128h33 min.	---	03h25 min.	03h30 min.	---	421h05 min.
7	280h12 min.	40h59 min.	50h13 min.	---	---	01h41 min.	---	373h05 min.
8	199h23 min.	109h00 min.	125h54 min.	03h30 min.	---	---	---	437h47 min.
<u>MINI-POMPES</u>								
M-1	213h48 min.	67h39 min.	43h08 min.	106h56 min.	00h23 min.	06h28 min.	00h22 min.	438h44 min.
M-2	---	685h04 min.	05h00 min.	01h30 min.	---	00h48 min.	---	692h22 min.
M-4	261h39 min.	53h54 min.	61h57 min.	176h18 min.	00h25 min.	09h29 min.	---	563h42 min.
M-6	170h14 min.	154h55 min.	126h57 min.	68h11 min.	---	03h48 min.	---	524h05 min.
<u>VOITURES À BOYAUX</u>								
1	257h59 min.	81h50 min.	60h28 min.	00h11 min.	00h55 min.	05h28 min.	---	406h51 min.
4	296h06 min.	53h26 min.	127h10 min.	00h55 min.	03h40 min.	12h27 min.	---	493h44 min.

ÉCHELLES  
AERIENNES

1	---	05h47 min.	51h00 min.	---	19h55 min.	---	76h42 min.
2	---	17h49 min.	36h57 min.	---	127h47 min.	---	182h33 min.
3	---	03h30 min.	75h01 min.	---	46h44 min.	---	125h15 min.
4	---	14h12 min.	33h51 min.	---	32h49 min.	03h33 min.	84h25 min.

AUTRES  
VEHICULES

C.D.	*73h30 min.	144h41 min.	21h10 min.	03h41 min.	---	04h58 min.	---	248h00 min.
V.U.	---	---	09h35 min.	01h05 min.	00h39 min.	01h57 min.	---	13h16 min.
Véhicule chenille	---	---	---	---	06h40 min.	---	---	06h40 min.

TOTAL 3 354h18 min. 1 843h55 min. 1 486h13 min. 363h18 min. 281h52 min. 73h27 min. 00h22 min. 7 403h25 min.

\* Visites de vérification



UTILISATION DU PERSONNEL SUR LES VEHICULES  
POUR LES AUTRES SORTIES  
(HEURES-PERSONNES - POMPIERS SEULEMENT)

Véhicules	Prévention domiciliaire	Sorties préventives	Entraînement ext. et cours	Fermeture et ouverture de bornes d'incendie	Aider autres services municipaux	Récupération de matériel	Déneigement bornes d'incendie	Total
<u>AUTO-POMPES</u>								
1	792h38 min.	154h19 min.	199h54 min.	01h03 min.	---	---	---	1 147h54 min.
2	887h03 min.	260h20 min.	362h02 min.	---	20h35 min.	16h40 min.	---	1 546h40 min.
3	897h37 min.	192h35 min.	262h30 min.	---	---	21h01 min.	---	1 373h43 min.
4	948h10 min.	170h48 min.	238h46 min.	00h45 min.	---	05h24 min.	---	1 363h53 min.
5	756h57 min.	258h20 min.	626h58 min.	01h40 min.	31h10 min.	15h30 min.	---	1 690h35 min.
6	532h52 min.	214h00 min.	325h03 min.	---	06h50 min.	10h30 min.	---	1 089h15 min.
7	992h36 min.	154h02 min.	163h15 min.	---	---	05h03 min.	---	1 314h56 min.
8	400h46 min.	241h40 min.	273h43 min.	07h00 min.	---	---	---	923h09 min.
<u>MINIPOMPES</u>								
M-1	427h36 min.	135h18 min.	86h16 min.	213h52 min.	00h46 min.	12h56 min.	00h44 min.	877h28 min.
M-2	---	1 370h08 min.	10h00 min.	03h00 min.	---	01h36 min.	---	1 394h44 min.
M-4	523h18 min.	107h48 min.	123h54 min.	352h36 min.	00h50 min.	18h58 min.	---	1 127h24 min.
M-6	340h28 min.	309h50 min.	253h54 min.	136h22 min.	---	07h36 min.	---	1 048h10 min.
<u>VOITURES À BOYAUX</u>								
1	650h09 min.	252h09 min.	150h11 min.	00h44 min.	01h50 min.	12h55 min.	---	1 067h58 min.
4	812h52 min.	155h11 min.	443h55 min.	02h10 min.	11h00 min.	32h53 min.	---	1 458h01 min.

ÉCHELLES  
AÉRIENNES

1	---	12h34 min.	102h40 min.	---	39h50 min.	---	155h04 min.
2	---	21h07 min.	60h42 min.	---	140h53 min.	---	222h42 min.
3	---	06h15 min.	117h40 min.	---	52h53 min.	---	176h48 min.
4	---	15h42 min.	45h15 min.	---	34h13 min.	03h33 min.	98h43 min.

AUTRES  
VEHICULES

C.D.	73h30 min.	144h41 min.	21h10 min.	03h41 min.	---	04h58 min.	---	248h00 min.
V.U.	---	---	09h35 min.	01h05 min.	00h39 min.	01h57 min.	---	13h16 min.
Vehicule chenille	---	---	---	---	06h40 min.	---	---	06h40 min.

SOUS-TOTAL 9 036h32 min. 4 176h47 min. 3 877h23 min. 723h58 min. 348h09 min. 171h30 min. 00h44 min.18 335h03 min.

OFFICIERS

Lieutenants2	572h09 min.	682h34 min.	985h41 min.	05h37 min.	11h30 min.	46h04 min.	---	4 303h35 min.
Capitaines	87h10 min.	21h45 min.	49h35 min.	---	---	---	---	158h30 min.

TOTAL 11 695h51 min. 4 881h06 min. 4 912h39 min. 729h35 min. 359h39 min. 217h34 min. 00h44 min.22 797h08 min.

LISTE DES SINISTRES QUI ONT OCCASIONNE  
50 000 \$ OU PLUS DE PERTES MATERIELLES

<u>Date</u>	<u>Adresse de l'incendie</u>	<u>Heure de l'appel</u>	<u>Heure sous contrôle</u>	<u>Retour de l'appel</u>	<u>Durée</u>	<u>Montant app. de pertes</u>	<u>Cause</u>
04-11	Boiteau Luminaire 1295-1297, Boul. Charest ouest	13h10 min.	15h06 min.	00h13 min.	11h03 min.	3 336 000\$	Criminelle Pyromanie par des juvé- niles
05-09	Brasserie Le Castor Salle de Quilles Vallières 250, 4ième rue	03h37 min.	11h12 min.	19h01 min.	15h24 min.	1 780 000	Défectuosité électrique
29-08	Bateau Nanticoke Quai 29	21h36 min.	00h48 min.	09h01 min. (30.08)	11h25 min.	1 000 000	Convoyeur défectueux
16-03	Entrepôt 1605, Conway	13h34 min.	16h49 min.	02h38 min. (17.03)	13h04 min.	650 000	Indéterminée douteuse
13-02	Atelier de réparation 80, rue Dorchester Sud	03h48 min.	07h29 min.	11h56 min.	08h08 min.	544 000	Défectuosité Installation électrique
11-06	Béton Québec Inc. 74, Boul. St-Joseph	21h26 min.	22h33 min.	01h04 min. (12.06)	03h38 min.	400 000	Criminelle Pyromanie
12-07	Logements 670, St-Gabriel	05h56 min.	07h23 min.	10h17 min.	04h21 min.	398 070	Négligence ou incendiat

LISTE DES SINISTRES QUI ONT OCCASIONNE  
50 000 \$ OU PLUS DE PERTES MATERIELLES  
(SUIITE)

<u>Date</u>	<u>Adresse de l'incendie</u>	<u>Heure de l'appel</u>	<u>Heure sous contrôle</u>	<u>Retour de l'appel</u>	<u>Durée</u>	<u>Montant app. de pertes</u>	<u>Cause</u>
22-03	Restaurant Normandin 406, Boul. Bastien	04h42 min.	06h27 min.	08h48 min.	04h06 min.	340 000	Articles de fumeur dans poubelle
22-10	Logements 1775, Avenue Ernest Lapointe	17h58 min.	20h33 min.	21h53 min.	03h55 min.	294 600	Criminelle
11-01	Restaurant Bellevue 1160, rue St-Jean	01h09 min.	03h40 min.	09h07 min.	07h58 min.	271 000	Défectuosité Installation électrique
16-06	Société du Vieux-Port Pointe-à-Carcy	09h06 min.	09h29 min.	09h58 min.	00h52 min.	200 000	Etincelles de soudure
16-04	Logements 410, rue Ste-Thérèse	18h54 min.	21h05 min.	23h33 min.	04h39 min.	136 000	Défectuosité Appareil électrique
03-07	Alimentation Pie X 2401, Avenue Maufils	02h46 min.	04h09 min.	05h13 min.	02h27 min.	125 000	Défectuosité Installation électrique

LISTE DES SINISTRES QUI ONT OCCASIONNE  
50 000 \$ OU PLUS DE PERTES MATERIELLES

(SUITE)

<u>Date</u>	<u>Adresse de l'incendie</u>	<u>Heure de l'appel</u>	<u>Heure sous contrôle</u>	<u>Retour de l'appel</u>	<u>Durée</u>	<u>Montant app. de pertes</u>	<u>Cause</u>
23-01	Edifice à bureaux 265, de la Couronne	13h53 min.	14h50 min.	16h35 min.	02h42 min.	121 000	Etincelles de coupure
12-05	Papeterie Reed Ltée 4, Boul. Lapierre	17h52 min.	18h41 min.	19h51 min.	01h59 min.	115 000	Etincelles de soudure
26-08	Logements 2285, du Costebelle	14h55 min.	15h39 min.	18h06 min.	03h11 min.	111 500	Indéterminée Accidentelle
25-01	Garage 390, Boul. St-Joseph	01h31 min.	02h45 min.	04h39 min.	03h08 min.	100 000	Défectuosité Installation électrique
14-09	Logements 777, Côte des Glacis	00h46 min.	03h19 min.	05h02 min.	04h16 min.	97 272	Négligence ou incendiat
09-02	Logements 275, de la Colombière Est	11h41 min.	12h25 min.	13h09 min.	01h28 min.	72 000	Huile à frire oubliée
18-12	Hangar 162-166, Fraser	13h24 min.	13h57 min.	15h32 min.	02h08 min.	66 000	Pyromanie Enfants connus

LISTE DES SINISTRES QUI ONT OCCASIONNE  
50 000 \$ OU PLUS DE PERTES MATERIELLES

(SUITE)

<u>Date</u>	<u>Adresse de l'incendie</u>	<u>Heure de l'appel</u>	<u>Heure sous contrôle</u>	<u>Retour de l'appel</u>	<u>Durée</u>	<u>Montant app. de pertes</u>	<u>Cause</u>
26-02	Logements 152, rue de la Salle	06h06 min.	07h06 min.	09h46 min.	03h40 min.	65 000	Défectuosité Corde de prolongement électrique
29-12	Logements 275, rue Letellier	13h50 min.	14h21 min.	14h37 min.	00h47 min.	62 000	Farine oubliée dans un four
16-02	Logements 270, rue des Lilas ouest	12h20 min.	12h53 min.	14h17 min.	01h57 min.	58 373	Négligence ou incendiat
15-09	Incinérateur 900, Avenue Industrielle	16h06 min.	21h01 min.	02h23 min.	10h17 min.	56 000	Indéterminée Douteuse
15-05	Logements 444, rue St-Mathias	12h33 min.	12h58 min.	14h02 min.	01h29 min.	50 000	Criminelle Pyromanie Enfants connus

GENRE DE VEHICULES DEMANDES  
POUR REpondre AUX ALERTES

<u>Territoire</u>	<u>Minipompes</u>		<u>Autopompes</u>		<u>Autres véhicules</u>		<u>Alertes</u>
	<u>Alertes</u>	<u>%</u>	<u>Alertes</u>	<u>%</u>	<u>Alertes</u>	<u>%</u>	
Caserne no.1	271	55,3	209	42,7	10	2,0	490
Caserne no.2	134	50,4	128	48,1	4	1,5	266
Caserne no.3	175	49,0	177	49,6	5	1,4	357
Caserne no.4	284	58,9	192	39,9	6	1,2	482
Caserne no.5	30	17,5	140	81,9	1	0,6	171
Caserne no.6	116	59,5	79	40,5	--	--	195
Caserne no.7	107	47,7	114	50,9	3	1,4	224
Caserne no.8	101	47,2	111	51,9	2	0,9	214
<u>TOTAL</u>	1 218	50,8	1 150	47,9	31	1,3	2 399

GENRE D'APPEL

Origine du 1<sup>er</sup> appel

Appels seuls (messages chef de division, district, verbaux, etc.)	1 481	
1 <sup>ère</sup> alerte	<u>928</u>	2 409

Demande de renfort après le 1<sup>er</sup> appel

1 <sup>ère</sup> alerte	6	
2 <sup>ième</sup> alerte	45	
3 <sup>ième</sup> alerte	<u>15</u>	66

Appels spéciaux

	<u>Nombre</u>	<u>Total</u>	
1 camion à incendie	74	74	
2 camions à incendie	34	68	
3 camions à incendie	1	3	
4 camions à incendie	4	<u>16</u>	<u>161</u>

Appels totaux

2 636



RAPPORTS COMPLÉTÉS PAR LES OFFICIERS

<u>Rapports</u>	<u>Chefs de division et de district</u>			<u>Capitaines et lieutenants</u>		
	<u>1982</u>	<u>1983</u>	<u>1984</u>	<u>1982</u>	<u>1983</u>	<u>1984</u>
D.G.P.I. 76-FM Sans carbone Sans codification	--	6	9	2 078	4 132	4 438
D.G.P.I. 76-FM Sans carbone avec énoncé et codification	3	12	7	3	72	25
D.G.P.I. 76-FM Avec carbone	1	130	146	8	324	267
Annexe au rapport d'intervention	40	135	101	56	1 059	978
Détecteurs de fumée (2930-357)	46	73	64	406	269	257
Pompiers et civils blessés D.G.P.I. 75-FM (1982)	--	23	23	2	33	19
Pertes par logement D.G.P.I. 76-FM-A	19	71	53	50	3	15
C-434 (sorties diverses)	--	--	--	2 292	4	--
C-435 (4 pages)	--	--	--	1 881	--	--
Formule P.9	109	130	107	--	--	--
Rapport spécial d'incendie (1 000 \$ et plus)	134	--	--	--	--	--
Rapport du chef de district (C-421)	443	--	--	--	--	--
Rapport d'inspection d'édifices publics Événement 1534-1984	--	--	252	--	--	--
Rapport d'inspection des appareils respiratoires (2930-416)	--	--	--	*	*	499
Rapport d'inspection préventive (2920-22)	--	--	--	*	*	1 215
Rapport d'entraînement et/ou de travail (2930-438)	--	--	--	*	*	1 751
<u>TOTAL</u>	<u>795</u>	<u>580</u>	<u>762</u>	<u>6 776</u>	<u>5 896</u>	<u>9 464</u>
* Aucune compilation						

### Autres alertes

Détecteurs ayant fonctionné pour une fumée légère sans incendie, détecteurs défectueux, etc.

- Récipients oubliés, friture, etc.	20	
- Détecteurs défectueux, piles hors d'usage, crainte, etc.	18	
- Surplus d'huile, fumée fournaise	4	
- Fumée de rôties	2	
- Autres cas	4	
- Nombre de cas	<u>48</u>	
Nombre total de détecteurs en action pour ces autres alertes	53	<u><u>          </u></u>

### Détecteurs en action sur les lieux des incendies

#### Logements

- Nombre de feux où au moins un détecteur a été mis en action	86	
- Nombre de détecteurs en action		143

#### Commerces, entrepôts, etc.

- Nombre de feux où au moins un détecteur a été mis en action	7	
- Nombre de détecteurs en action	<u>          </u>	<u>9</u>

### Total

<u>93</u>	<u>152</u>
-----------	------------

## DÉTECTEURS DE FUMÉE

### Logement(s)

	<u>Feux</u>	<u>Pertes matérielles</u>
avec détecteur (s)		2 179 511,74 \$
- pas en action	122	
- en action	<u>86</u>	208
aucun détecteur		82 201,84 \$

### Commerces, entrepôts, etc.

avec détecteur (s)		253 600,00 \$
- pas en action	5	
- en action	<u>7</u>	12
aucun détecteur		8 224 650,00 \$

### Autres feux

Aucun appel aux pompiers et autres catégories d'in- cendies avec pertes maté- rielles	21	1 061 449,79 \$
	<hr/>	<hr/>
Total	<u>379</u>	<u>11 801 413,37 \$</u>

### Nombre de personnes réveillées ou averties par les détecteurs de fumée

<u>Feux</u>	153
<u>Aucun incendie</u>	
Fumée légère, détecteurs défectueux, récipients oubliés, etc.	<u>24</u>
	177 (Minimum)

Raisons ayant empêché les détecteurs de fonctionner normalement

<u>Piles</u>	<u>Feux</u>		<u>Autres alertes</u>		<u>Total</u>	
Aucune pile dans le détecteur	72		25		97	
Piles défectueuses	14		9		23	
Piles non raccordées au détecteur	6		2		8	
Pile mal installée	1		--		1	
Mauvaise pile	--	93	1	37	1	130
Détecteurs défectueux, trop sensibles, criant continuellement ou par intermittence	3		11		14	
Détecteurs enlevés ou non installés	2		1		3	
Aucune mécanique dans le détecteur ou fils arrachés	2		--		2	
Détecteur électrique (manque d'électricité)	1		--		1	
		<u>8</u>		<u>12</u>		<u>20</u>
		<u>101</u>		<u>49</u>		<u>150</u>
Nombre de feux ou autres alertes mettant en cause ces détecteurs		<u>64</u>		<u>43</u>		<u>107</u>

Infractions au règlement no 2721 concernant l'installation obligatoire de détecteurs de fumée

	<u>1982</u>	<u>1983</u>	<u>1984</u>
Nombre de lettres recommandées envoyées	<u>256</u>	<u>570</u>	<u>1 040</u>
Bâtiments redevenus conformes	145	452	692
Cas référés à la division des permis	62	101	113
Cas à vérifier	49	17	235
	—	—	—
<u>TOTAL</u>	<u>256</u>	<u>570</u>	<u>1 040</u>

	<u>1982</u>	<u>1983</u>	<u>1984</u>
Nombre de cas référés à la division des permis	<u>62</u>	<u>101</u>	<u>113</u>
Poursuites et condamnations	28	60	48
Réglés "hors cour"	17	29	39
à venir	12	12	26
Impossible à rejoindre	5	--	--
	—	—	—
<u>TOTAL</u>	<u>62</u>	<u>101</u>	<u>113</u>

Sauvetages sur les lieux des incendies

	<u>Echelles aériennes</u>	<u>Echelles manuelles</u>	<u>Autres</u>
84-09-14 777, des Glacis	11	4	--
84-07-12 670, St-Gabriel	1	3	--
84-02-02 816, 11 <sup>ère</sup> Avenue	1	--	--
Autres incendies	--	--	11
	<u>13</u>	<u>7</u>	<u>11</u>

Evacuations

Nombre approximatif

84-07-26	125, rue Ste-Anne	125
84-01-23	265, de la Couronne	50
84-01-11	1160, rue St-Jean	25
Autres incendies		<u>23</u>
<u>Total</u>		<u>223</u> (Minimum)

Utilisation de l'inhalateur d'oxygène S.O.S. Stuart	3
Respiration bouche-à-bouche	2
Massage cardiaque	1

## Autres appels

Assistance à un enfant sur le toit d'une maison le 8 janvier 1984 au 2196, Boul. Benoit XV.

Evacuation de trois (3) personnes prises dans un ascenseur le 8 juin 1984 au 12, rue Ste-Anne.

Appel pour un bambin ayant une jambe coincée dans une grille de ciment le 9 juillet 1984 à Place Québec.

Aide à un enfant ayant une main prise dans une marche d'escalier mobile le 14 septembre 1984 au 677, rue St-Joseph est.

Assistance à une personne prise à l'intérieur de l'ascenseur de l'Hôtel de Ville le 23 novembre 1984.

## MACHOIRES DE SURVIE

### Genre de sortie

Accidents de véhicules	12	
Enfant ayant une jambe prise dans une grille	1	
Personne ayant une main prise dans un escalateur mobile	1	
Ouvrir une porte sur les lieux d'un incendie	1	
Auto renversée	<u>1</u>	16
Nombre de personnes dégagées	16	
Usage du désincarcérateur	12	

ENTRAINEMENT



Entraînement intérieur, extérieur et sorties préventives

Heures-personnes  
(Officiers et Pompiers)

	<u>Entraînement intérieur</u>	<u>Entraînement extérieur</u>	<u>Prévention</u>	<u>Total</u>
Peloton 1	5 336 h 30 m.	1 157 h 20 m.	3 142 h 30 m.	9 636 h 20 m.
Peloton 2	3 878 h 00 m.	1 332 h 45 m.	2 956 h 45 m.	8 167 h 30 m.
Peloton 3	4 130 h 45 m.	1 232 h 45 m.	3 911 h 15 m.	9 274 h 45 m.
Peloton 4	3 955 h 35 m.	1 198 h 30 m.	4 073 h 45 m.	9 227 h 50 m.
Total	17 300 h 50 m.	4 921 h 20 m.	14 084 h 15 m.	36 306 h 25 m.

Entraînement intérieur, extérieur et sorties préventives  
par peloton et par caserne

Heures-personnes  
(Officiers et Pompiers)

	Pe1. 1	Pe1. 2	Pe1. 3	Pe1. 4	Total
Cas. no 1	1 511 h 45 m.	1 566 h 30 m.	1 695 h 30 m.	2 049 h 15 m.	6 823 h 00 m.
Cas. no 2	1 031 h 15 m.	860 h 00 m.	963 h 30 m.	1 066 h 45 m.	3 921 h 30 m.
Cas. no 3	996 h 00 m.	755 h 45 m.	710 h 15 m.	815 h 00 m.	3 277 h 00 m.
Cas. no 4	2 055 h 45 m.	1 969 h 30 m.	2 316 h 30 m.	1 872 h 00 m.	8 213 h 45 m.
Cas. no 5	1 176 h 15 m.	763 h 30 m.	912 h 30 m.	861 h 05 m.	3 713 h 20 m.
Cas. no 6	1 169 h 00 m.	865 h 00 m.	1 161 h 00 m.	1 103 h 30 m.	4 298 h 30 m.
Cas. no 7	1 120 h 50 m.	781 h 45 m.	992 h 30 m.	850 h 00 m.	3 745 h 05 m.
Cas. no 8	575 h 30 m.	605 h 30 m.	523 h 00 m.	610 h 15 m.	2 314 h 15 m.
Total	9 636 h 20 m.	8 167 h 30 m.	9 274 h 45 m.	9 227 h 50 m.	36 306 h 25 m.

SECTION DE LA FORMATION

Cours donnés aux pompiers par  
la section de la formation

<u>Genre d'entraînement</u>	<u>Nombre de participants</u>	<u>Total Heures-personnes (Personnel du service)</u>
Cours théorique sur l'identification et la manutention des marchandises dangereuses	80	960h00 min.
Méthodes et techniques pour contrôler des situations d'urgence causées par le gaz naturel	280	840h00 min.
Théorie et entraînement portant sur la vérification, l'usage et l'entretien des appareils respiratoires autonomes à pression positive	280	840h00 min.
Exercice d'entraînement sur l'opération des autopompes avec boyaux d'aspiration	280	840h00 min.
Exercice d'entraînement portant sur l'attache de différents outils avec noeuds appropriés	280	280h00 min.
Entraînement pratique avec les mâchoires de vie et coussins de levage	16	62h00 min.
Examen d'évaluation pour acceptation de chauffeurs et d'opérateurs d'échelle aérienne et d'autopompe	12	48h00 min.
Théorie et pratique de la génératrice d'urgence 12 000 volts	20	30h00 min.
Entraînement pratique avec le producteur de mousse	5	12h00 min.

Cours donnés aux officiers et aux  
pompiers par la division de la  
Prévention

---

	<u>Nombre de participants</u>	<u>Total Heures-personnes (Personnel du service)</u>
Théorie sur les méthodes d'inspections domiciliaires	280	840h00 min.
Cours donnés aux officiers et aux pompiers par des civils		
<hr/>		
Cours théorique et pratique sur le secourisme orienté vers la sécurité par l'Ambulance St-Jean	141	846h00 min.
Vérification, utilisation et entretien de l'appareil inhalateur d'oxygène S.O.S. par un représentant de la compagnie Stewart	280	840h00 min.
Réanimation cardio-respiratoire par le Pavillon de Prévention des maladies cardiaques "Hôpital Laval"	139	834h00 min.
Prévention incendie par Thermiteck Inc. (6 inspecteurs de la Prévention, 2 instructeurs	15	388h00 min.

Cours de formation administrative  
donnés aux officiers par des per-  
sonnes de l'extérieur et reconnus  
par le ministère de l'Education

	<u>Nombre de participants</u>	<u>Total heures-personnes</u>
"Gestion sur la prise de décision"	40	960h00 min.
"Conduite de réunion"	40	720h00 min.

Programme Prime

Nombre de personnes : 7

Nombre d'heures : 33 heures/semaine

Durée : 40 semaines

But : Programme spécial d'inspections générales pour la protection contre les incendies dans les édifices publics et les commerces de la ville.

	<u>Heures-personnes</u>	
	<u>1983</u>	<u>1984</u>
Formation et contrôle de sept (7) stagiaires pour confection de plans d'intervention	120	280
Confections de plans d'intervention par des stagiaires	3 696	4 884

DIVERS

Visites industrielles dans le cadre de formation du personnel de casernes

Analyse des incendies majeurs, préparation de croquis, références, échanges d'idées et étude des méthodes de travail utilisées avec les pompiers et officiers qui ont intervenu

Préparation d'un rapport après étude du réseau d'eau du Port de Québec et du Couvent des Ursulines

Organisation de l'installation de la caserne et du site de Québec '84

Représentation au Centre de Coordination à la Centrale de Police

Comité de travail sur la Santé et Sécurité au Travail

Confection d'un manuel sur les méthodes et techniques opérationnelles à la demande de la C.S.S.T., pour des cours futurs d'information et de formation sur les principes de sécurité

Organisation de l'accueil de pompiers français à la caserne no 2

Participation à divers comités

Organisation de l'installation de l'équipement de protection incendie sur le site de l'Exposition Provinciale

Réunions d'étude sur la disponibilité des casernes pour l'éducation du public

Cours sur l'utilisation des boyaux stationnaires pour le personnel responsable de la sécurité de l'hôpital Jeffery Hale

Montage d'un diaporama en collaboration avec Gaz Inter Cité, pour un cours à l'intention des pompiers de l'Est de la Province

Vérification et identification des bornes d'incendie murales pour le Séminaire de Québec

Expertises techniques sur équipement de protection personnelle

Rencontres avec les représentants de compagnies distributrices d'équipement

Travail pour la campagne des Grands brûlés

Accueil et diffusion d'information aux représentants de compagnies pétrolières

Visite et échanges d'idées avec les services d'incendie de la base de Valcartier, Hull et Montréal

Recherches, étude, traduction et rédaction de plans d'enseignement et de bulletins d'étude

Traduction et enregistrement de films et cassettes de cours de l'anglais au français

Compilation hebdomadaire des heures  
d'entraînement intérieur et extérieur  
et des heures de visites de prévention  
domiciliaire effectuées par le personnel  
des casernes

Contrôle des rapports d'utilisation et  
d'entretien des appareils respiratoires  
et des inhalateurs d'oxygène

Travail pour tenir à jour les cardex des  
rues pour le Centre des Télécommunications

Compilation des tableaux indicateurs de  
zones

Répondre aux incendies de 3<sup>o</sup> alarme



P R E V E N T I O N

DIVISION DE LA PREVENTION

GENRES D'EDIFICES VISITES

Etablissements recevant du public	625
Etablissements hospitaliers	32
Locaux d'habitation	7 149
Immeubles à bureaux	19
Etablissements commerciaux	262
Industries, manufactures	5
Entrepôts	4
Maisons de chambres, hotels, motels	126
Risques divers	50
	<hr/>
	8 272
Vérifications de permis & chantiers	1 281
	<hr/>
	9 553



DIVISION DE LA PREVENTION

Visites subséquentes après une première inspection	3 880
Visites après inspections domiciliaires effectuées par nos pompiers	2 522
Vérifications sur demande de permis de construction ou de rénovation	1 281
Visites en collaboration avec divers services	72
Visites régulières	442
Plaintes pour divers raisons: système d'éclairage, chauffage, sorties d'urgence, rebuts, etc.	274
Plaintes pour installation de détecteurs de fumée	319
Demande pour installation de chauffage d'appoint	140
Visites pour l'obtention de permis de danse, boisson, bingo, etc.	134
Plaintes des pompiers, des membres de l'état-major	295
Visites après un début d'incendie	194

---

9 553

DIVISION DE LA PREVENTION

RECOMMANDATIONS À LA SUITE D'INSPECTIONS ET  
CONTRAVENTIONS AUX DIVERS RÈGLEMENTS

RECOMMANDATIONS À LA SUITE D'INSPECTIONS:

Installations de détecteurs de fumée	1 055
Réparations ou remises en état	212
Nettoyages	142
Installations diverses	139
Installations de chauffage d'appoint	91
Autres exigences	17

CONTRAVENTIONS AUX DIVERS RÈGLEMENTS:

Division de la Prévention des incendies	1 419
Division Architecture et Permis	95
Demandes d'inspections faites au bureau des examinateurs électriques	68
Environnement & Salubrité	61
Demandes d'inspections faites au Ministère du Travail, édifices publics	32

DIVISION PREVENTION

VISITES DOMICILIAIRES  
(15 mai au 15 octobre 1984)

Endroits dont occupants présents		24 350
Endroits conformes	20 562	
Endroits non-conformes	3 788	
Endroits dont occupants absents		22 192
Nombre de refus		52
Total des visites effectuées par les pompiers		<u>46 594</u>

DIVISION PREVENTION

VISITES DOMICILIAIRES  
(15 mai au 15 octobre 1984)

Lacunes décelées lors des visites domiciliaires et  
soumises à la Division de la Prévention:

Endroits non-conformes	3 788
Détecteurs de fumée	3 501
Autres: escaliers et galeries dangereuses, sorties de secours, extincteurs, etc.	131
Entrées électriques	68
Rebutts	59
Fils électriques	34
Prises surchargées	31
Rallonges électriques	27
Tuyaux	12
Poêles à bois	7
Fournaises	5
Cheminées	4
Matières dangereuses	2
	<hr/>
	3 881

N.B. Un endroit peut être non-conforme pour plus d'une  
raison.

DIVISION PREVENTION

VISITES DOMICILIAIRES  
(15 mai au 15 octobre 1984)

Pourcentage des endroits pourvus de détecteurs  
de fumée

	<u>1982</u>	<u>1983</u>	<u>1984</u>
Visites domiciliaires par les pompiers	59 050	54 648	46 594
Nombre de logements visités	31 399	26 081	24 350
	83,3%	82,8%	85,6%



DIVISION DE LA PRÉVENTION

PROMOTION 1984

Conférences	11
Publications de communiqués	8
Cours sur le maniement des extincteurs	18
Cours aux gardiennes	1
Poses de Croix de Malte	60
Entrevues à la télévision et à la radio	11
Exercices d'évacuation	68
Stand d'informations dans le cadre de la Semaine de la Prévention	1

ANNEXE I

SORTIES RESPONSABLES PAR TERRITOIRE DE CASERNE ET PAR GEHRE D'ALERTE

ANNEXE I-1

TERRITOIRE	FEUX STRUCTURES	FEUX VEHICULES	FEUX HERBE	FEUX REBUTS	AUTRES FEUX	FAUSSES ALERTES	AUTRES ALERTES	TOTAL
Caserne no. 1 M-1	8	13	3	12	2	34	197	269
61	61	6	--	3	2	38	95	205
21	1	--	--	--	--	--	5	6
81	--	--	--	--	--	--	3	3
68	--	--	--	1	--	--	1	2
62	--	--	--	--	--	--	1	1
65	--	--	--	--	--	--	1	1
M-4	--	--	--	--	--	--	1	1
M-6	--	--	--	--	--	--	1	1
V.U.	--	--	--	--	--	--	1	1
TOTAL:	70	19	3	16	4	72	306	490



## SORTIES RESPONSABLES PAR TERRITOIRE DE CASERNE ET PAR GENRE D'ALERTE

ANNEXE I-3

TERRITOIRE	FEUX STRUCTURES	FEUX VEHICULES	FEUX HERBE	FEUX REBUTS	AUTRES FEUX	FAUSSES ALERTES	AUTRES ALERTES	TOTAL
<u>Caserne no.3</u>								
63	40	4	5	11	2	38	70	170
M-1	8	8	4	18	3	19	104	164
M-4	1	--	1	1	--	1	7	11
65	1	--	--	--	--	1	1	3
64	1	--	1	--	--	--	--	2
61	--	--	--	--	--	--	1	1
66	--	--	--	--	--	--	1	1
21	--	--	--	--	--	--	1	1
82	--	--	--	--	--	--	1	1
83	--	--	--	--	--	--	1	1
36	--	--	--	--	--	--	1	1
C.D.	--	--	--	--	--	--	1	1
TOTAL:	51	12	11	30	5	59	189	357













ANNEXE II





DÉLAIS DE PARCOURS

PAR TERRITOIRE DE CASERNE

Délais	1	2	3	4	5	6	7	8	TOTAL
Moins 1 mn	-	-	-	-	-	-	-	-	-
1 mn	-	-	1	1	1	-	-	-	3
2 mn	-	-	1	3	2	3	3	-	12
3 mn	-	1	2	5	7	2	1	-	18
4 mn	2	-	3	3	6	4	2	1	21
5 mn	1	-	2	2	6	6	5	1	23
6 mn	-	-	2	1	5	5	1	-	14
7 mn	-	-	-	1	5	4	-	-	10
8 mn	-	-	-	-	1	1	2	-	4
9 mn	-	-	-	-	2	1	-	-	3
10 mn	-	-	-	-	-	-	-	-	-
11 mn	-	-	-	-	3	-	1	-	4
12 mn	-	-	-	-	-	1	-	-	1
13 mn	-	-	-	-	-	-	-	-	-
14 mn	-	-	-	-	-	-	-	-	-
Plus de 15 mn	-	-	-	-	-	1	-	-	1
Total	3	1	11	16	38	28	15	2	114
Moyenne	4,3	3,0	3,8	3,6	5,4	5,7	5,0	4,5	4,9
Non-disponible	-	-	-	-	1	-	-	-	1







## DÉLAIS DE PARCOURS

## PAR TERRITOIRE DE CASERNE

Délais	1	2	3	4	5	6	7	8	TOTAL
Moins 1 mn	-	-	-	-	-	-	-	-	-
1 mn	9	-	2	6	-	-	1	5	23
2 mn	31	11	19	13	1	1	3	9	88
3 mn	17	17	11	16	1	3	7	9	81
4 mn	7	6	19	16	1	5	8	7	69
5 mn	1	2	2	8	2	-	9	2	26
6 mn	3	-	3	2	3	1	2	3	17
7 mn	-	-	1	3	1	2	-	1	8
8 mn	1	-	-	-	-	-	-	-	1
9 mn	-	-	-	-	-	-	-	-	-
10 mn	-	-	-	-	-	-	-	-	-
11 mn	-	-	-	-	1	-	-	-	1
12 mn	-	-	-	-	-	-	-	-	-
13 mn	-	-	-	-	-	-	-	-	-
14 mn	-	-	-	-	-	-	-	-	-
Plus de 15 mn	-	-	-	-	-	-	-	-	-
Total	69	36	57	64	10	12	30	36	314
Moyenne	2,6	3,0	3,2	3,4	5,4	4,3	3,9	3,1	3,3
Non-disponible	3	1	2	1	-	2	2	2	13

DÉLAIS DE PARCOURS  
PAR TERRITOIRE DE CASERNE

Délais	1	2	3	4	5	6	7	8	TOTAL
Moins 1 mn	4	1	-	3	-	1	-	1	10
1 mn	43	7	12	20	1	3	4	8	98
2 mn	97	26	31	50	1	4	12	20	241
3 mn	74	46	50	71	9	10	24	31	315
4 mn	44	44	37	52	8	10	26	30	251
5 mn	19	14	29	40	14	10	19	16	161
6 mn	11	5	14	7	14	11	11	4	77
7 mn	1	1	1	6	7	4	4	1	25
8 mn	1	3	1	1	5	3	4	3	21
9 mn	-	-	-	1	1	2	-	1	5
10 mn	-	-	-	-	3	-	-	1	4
11 mn	-	-	-	-	-	-	1	-	1
12 mn	-	-	-	1	-	-	1	-	2
13 mn	-	-	1	-	-	-	-	-	1
14 mn	-	-	-	-	-	-	-	-	-
Plus de 15 mn	-	-	-	-	-	-	-	-	-
Total	294	147	176	252	63	58	106	116	1 212
Moyenne	2,7	3,4	3,6	3,4	5,5	4,6	4,2	3,6	3,5
Non-disponible	12	3	13	4	2	2	1	5	42

ANNEXE III

FEUX DANS UNE STRUCTURE

<u>Jour de la semaine</u>	<u>1983</u>	<u>1984</u>	<u>Total</u>
Lundi	60	55	115
Mardi	52	46	98
Mercredi	56	36	92
Jeudi	44	51	95
Vendredi	63	58	111
Samedi	67	55	112
Dimanche	41	57	98
<u>TOTAL</u>	<u>383</u>	<u>358</u>	<u>741</u>

FEUX DANS UNE STRUCTURE  
AVEC OU SANS LANCE EN ACTION

<u>Mois</u>	<u>1983</u>	<u>1984</u>	<u>Total</u>
Janvier	39	40	79
Février	46	39	85
Mars	33	30	63
Avril	44	27	71
Mai	25	28	53
Juin	38	27	65
Juillet	21	33	54
Août	27	24	51
Septembre	20	24	44
Octobre	25	32	57
Novembre	28	26	54
Décembre	37	28	65
<u>TOTAL</u>	<u>383</u>	<u>358</u>	<u>741</u>

FREQUENCE DES FEUX DANS UNE STRUCTURE  
PAR HEURE DE LA JOURNEE

	<u>Heure</u>	<u>1983</u>	<u>1984</u>	<u>Total</u>	
<u>NUIT</u>	0	8	10	18	
	1	14	15	29	
	2	15	17	32	
	3	13	14	27	
	4	4	14	18	
	5	<u>3</u>	<u>8</u>	<u>11</u>	135 (18,2%)
<u>MATIN</u>	6	5	9	14	
	7	10	11	21	
	8	12	6	18	
	9	16	13	29	
	10	19	14	33	
	11	<u>18</u>	<u>16</u>	<u>34</u>	149 (20,1%)
<u>APRES-MIDI</u>	12	11	23	34	
	13	27	12	39	
	14	16	21	37	
	15	25	25	50	
	16	25	16	41	
	17	<u>31</u>	<u>25</u>	<u>56</u>	257 (34,7%)
	<u>SOIR</u>	18	15	21	36
19		31	19	50	
20		23	11	34	
21		18	12	30	
22		15	12	27	
23		<u>9</u>	<u>14</u>	<u>23</u>	200 (27,0%)

Les feux dans les structures ont nécessité:

	<u>1983</u>	<u>1984</u>
Appels seuls	66	36
Appels avec appels spéciaux	19	14
Appels avec une 1 <sup>ère</sup> alerte et plus	298	308
<u>TOTAL</u>	<u>383</u>	<u>358</u>

Utilisation du personnel et du matériel sur les lieux des feux dans les structures ayant nécessité une 1<sup>ère</sup> alerte

	<u>1983</u>	<u>1984</u>
Utilisation du personnel d'un appareil et/ou du matériel d'un véhicule	79	90
Utilisation du personnel et/ou du matériel de plusieurs véhicules	219	218
<u>TOTAL</u>	<u>298</u>	<u>308</u>

DURÉE DES INCENDIES DANS LES STRUCTURES ENTRE L'HEURE DE L'APPEL  
ET LE RETOUR COMPLET DE L'INCENDIE

<u>Durée</u>	<u>Nombre</u>
1 min. à 9 min.	13
10 min. à 19 min.	66
20 min. à 29 min.	77
30 min. à 39 min.	56
40 min. à 49 min.	34
50 min. à 59 min.	34
01h00 à 01h59 min.	53
02h00 à 02h59 min.	9
03h00 à 03h59 min.	4
04h00 à 04h59 min.	5
05h00 à 05h59 min.	--
06h00 à 06h59 min.	1
07h00 à 07h59 min.	1
08h00 à 08h59 min.	1
09h00 à 09h59 min.	--
10h00 à 10h59 min.	1
11h00 à 11h59 min.	1
12h00 à 12h59 min.	--
13h00 à 13h59 min.	1
14h00 à 14h59 min.	--
Plus de 15 heures	1
	<hr/>
	358
	<hr/>

DURÉE DES INCENDIES DANS LES STRUCTURES ENTRE L'HEURE DE L'APPEL  
ET L'HEURE OU L'INCENDIE EST DECLARE SOUS CONTROLE

<u>Durée</u>	<u>Nombre</u>
1 min. à 9 min.	112
10 min. à 19 min.	103
20 min. à 29 min.	51
30 min. à 39 min.	37
40 min. à 49 min.	21
50 min. à 59 min.	8
01h00 à 01h59 min.	18
02h00 à 02h59 min.	4
03h00 à 03h59 min.	2
04h00 à 04h59 min.	1
05h00 à 05h59 min.	--
06h00 à 06h59 min.	--
07h00 à 07h59 min.	1
	<hr style="width: 100%; border: 1px solid black;"/>
	<u>358</u>



PRINCIPAUX MODES D'EXTINCTION UTILISÉS  
POUR LES FEUX DANS LES STRUCTURES

Eteint avant l'arrivée des pompiers 104

Modes d'extinction utilisés par les pompiers

Fermer le courant	6
Ramoner la cheminée et/ou nettoyer le tuyau	22
Sceau d'eau, neige	13
Extincteur à l'eau ou à poudre	30
1 lance	91
2 lances	24
3 lances	19
4 lances	6
5 à 9 lances	12
10 à 14 lances	9
15 à 19 lances	2
20 à 24 lances	4
25 lances et plus	1
Autres modes d'extinction	15

TOTAL

358

ANNEXE IV

FEUX (toutes catégories)  
NOMBRE TOTAL DE SORTIES PAR VEHICULE

ANNEXE IV - 1

	<u>1981</u>	<u>1982</u>	<u>1983</u>	<u>1984</u>
<b>AUTOPOMPES</b>				
1	139	145	135	137
2	130	157	147	157
3	202	164	147	163
4	193	183	152	169
5	239	207	149	150
6	192	164	93	96
7	149	128	96	108
8	81	102	88	79
13	59	36	--	--
14	126	122	39	--
Autres autopompes	--	--	--	2
<b>MINIPOMPES</b>				
M-1	179	327	186	172
M-2	103	--	--	14
M-4	35	325	235	234
M-6	--	48	121	159
M-7	--	1	--	--
<b>VOITURE À BOYAUX</b>				
1	174	222	203	209
2	144	--	--	--
4	15	217	178	190
<b>ÉCHELLES AÉRIENNES</b>				
1	92	90	86	83
2	67	108	104	95
3	92	76	67	73
4	142	140	112	120
8	40	--	1	--
<b>AUTRES VÉHICULES</b>				
V.U.	90	77	61	56
V.S.	2	--	--	--
Génératrice	16	16	14	9
Girafe	--	47	3	--
C.D.	461	534	448	465
<b>TOTAL</b>	<u>3 162</u>	<u>3 636</u>	<u>2 865</u>	<u>2 940</u>

## AUTRES INTERVENTIONS

ANNEXE IV - 2

(Crainces, vérifications, odeurs de feu,  
systèmes d'alarmes défectueux, etc.)

## NOMBRE TOTAL DE SORTIES PAR VÉHICULE

	<u>1981</u>	<u>1982</u>	<u>1983</u>	<u>1984</u>
<b>AUTO POMPES</b>				
1	159	174	191	213
2	184	168	213	216
3	256	177	183	217
4	220	184	215	200
5	151	121	111	94
6	126	121	69	43
7	191	124	123	100
8	127	104	121	110
13	58	26	--	--
14	145	74	33	--
<b>MINI POMPES</b>				
M-1	412	527	502	552
M-2	167	--	--	10
M-4	72	516	490	459
M-6	--	43	117	101
M-7	--	3	--	--
<b>VOITURE À BOYAUX</b>				
1	199	238	271	294
2	164	--	--	--
4	17	207	252	222
<b>ÉCHELLES AÉRIENNES</b>				
1	111	107	102	127
2	87	103	149	148
3	121	106	94	109
4	148	125	149	133
8	43	--	1	--
<b>AUTRES VÉHICULES</b>				
V.U.	116	28	14	20
V.S.	1	--	1	--
Génératrice	2	--	4	2
Girafe	1	29	2	--
C.D.	550	535	574	583
Vehicule chenille	--	2	1	--
<b>TOTAL</b>	<u>3 828</u>	<u>3 842</u>	<u>3 982</u>	<u>3 953</u>

FEUX (toutes catégories)  
UTILISATION DES VÉHICULES

ANNEXE IV - 3

	<u>1981</u>	<u>1982</u>	<u>1983</u>	<u>1984</u>
<b>AUTOPOMPES</b>				
1	111h19 min.	166h48 min.	171h41 min.	120h59 min.
2	107h03 min.	208h01 min.	183h37 min.	166h05 min.
3	135h33 min.	177h11 min.	165h31 min.	137h39 min.
4	139h55 min.	196h18 min.	170h29 min.	158h10 min.
5	147h48 min.	127h11 min.	131h53 min.	129h26 min.
6	126h54 min.	111h17 min.	85h58 min.	83h47 min.
7	105h45 min.	137h35 min.	112h22 min.	117h09 min.
8	73h29 min.	164h44 min.	103h45 min.	117h08 min.
13	41h28 min.	55h43 min.	----	----
14	85h04 min.	145h29 min.	41h20 min.	----
Autres autopompes	----	----	----	6h26 min.
<b>MINIPOMPES</b>				
M-1	83h48 min.	193h33 min.	85h24 min.	90h27 min.
M-2	45h17 min.	----	----	6h57 min.
M-4	18h55 min.	325h50 min.	127h03 min.	138h43 min.
M-6	----	22h16 min.	65h22 min.	103h31 min.
M-7	----	0h21 min.	----	----
<b>VOITURE A BOYAUX</b>				
1	134h15 min.	251h17 min.	222h11 min.	181h57 min.
2	117h33 min.	----	----	----
4	15h43 min.	220h06 min.	195h02 min.	182h56 min.
<b>ÉCHELLES AÉRIENNES</b>				
1	67h30 min.	106h48 min.	103h20 min.	68h20 min.
2	65h33 min.	139h25 min.	116h40 min.	111h02 min.
3	85h03 min.	79h02 min.	102h43 min.	54h42 min.
4	106h58 min.	141h05 min.	96h11 min.	96h21 min.
8	38h22 min.	----	6h00 min.	----
<b>AUTRES VÉHICULES</b>				
V.U.	118h32 min.	200h35 min.	148h55 min.	151h22 min.
V.S.	4h44 min.	----	----	----
Génératrice	27h41 min.	65h43 min.	58h52 min.	31h32 min.
Girafe	----	85h29 min.	20h28 min.	----
C.D.	370h15 min.	608h22 min.	516h29 min.	464h48 min.
<b>TOTAL</b>	<u>2 373h27 min.</u>	<u>3 783h09 min.</u>	<u>3 031h16 min.</u>	<u>2 719h37 min.</u>

## AUTRES INTERVENTIONS

ANNEXE IV - 4

(Crainces, vérifications, odeurs de feu,  
systèmes d'alarmes défectueux, etc.)

## UTILISATION DES VÉHICULES

	1981	1982	1983	1984
<b>AUTO-POMPES</b>				
1	34h17 min.	34h54 min.	40h55 min.	43h31 min.
2	45h49 min.	38h33 min.	53h24 min.	61h24 min.
3	70h45 min.	40h23 min.	45h32 min.	46h20 min.
4	50h10 min.	35h31 min.	48h59 min.	42h09 min.
5	41h09 min.	38h02 min.	37h51 min.	28h02 min.
6	33h54 min.	35h53 min.	20h58 min.	12h25 min.
7	52h29 min.	32h09 min.	32h01 min.	24h38 min.
8	31h03 min.	27h22 min.	32h02 min.	27h42 min.
13	14h20 min.	4h34 min.	----	----
14	36h22 min.	10h58 min.	10h08 min.	----
<b>MINI-POMPES</b>				
M-1	96h55 min.	114h30 min.	134h49 min.	143h31 min.
M-2	64h25 min.	----	----	2h46 min.
M-4	16h38 min.	134h25 min.	141h50 min.	155h54 min.
M-6	----	13h15 min.	40h14 min.	33h17 min.
M-7	----	2h14 min.	----	----
<b>VOITURE A BOYAUX</b>				
1	57h55 min.	44h37 min.	67h29 min.	72h31 min.
2	41h56 min.	----	----	----
4	3h48 min.	48h29 min.	60h59 min.	53h57 min.
<b>ÉCHELLES AÉRIENNES</b>				
1	18h13 min.	18h52 min.	19h21 min.	23h11 min.
2	23h56 min.	23h24 min.	39h08 min.	34h31 min.
3	34h10 min.	20h48 min.	18h08 min.	22h30 min.
4	29h34 min.	21h31 min.	29h59 min.	26h21 min.
8	9h19 min.	----	2h22 min.	----
<b>AUTRES VÉHICULES</b>				
C.D.	154h22 min.	125h18 min.	143h17 min.	173h39 min.
V.U.	61h28 min.	25h11 min.	26h17 min.	37h26 min.
Génératrice	15h23 min.	----	3h50 min.	12h28 min.
Girafe	00h37 min.	7h11 min.	1h00 min.	----
Véhicule chenillé	----	13h35 min.	3h35 min.	----
Voiture de secours	28h35 min.	----	2h45 min.	----
<b>TOTAL</b>	<b>1 068h12 min.</b>	<b>911h39 min.</b>	<b>1 056h53 min.</b>	<b>1 078h31 min.</b>

ANNEXE V



BUREAU DU  
COMMISSAIRE  
DES INCENDIES

140, RUE ST-JEAN  
QUÉBEC  
G1R 1N7

RAPPORT D'ACTIVITES

1984



R E S U M E

222 enquêtes

5 pertes de vie

11 450 000,00 \$ de pertes matérielles

13 enquêtes publiques du commissaire

16 mises en accusation relativement à 20 incendies

48% des incendies ayant fait l'objet d'une enquête  
sont d'origine criminelle ou douteuse

31% des incendies criminels ayant fait l'objet d'une  
enquête ont été résolus avec succès.

1.- FAITS SAILLANTS

- A) Le bureau du commissaire des incendies de la Ville de Québec a institué 222 enquêtes sur des incendies survenus à Québec en 1984, comparativement à 176 en 1983. De ce nombre, 209 furent des cas de recherches de la part des enquêteurs alors que 13 donnèrent lieu à la tenue d'une enquête publique du commissaire.

<u>Tableau comparatif:</u>	<u>1984</u>	<u>1983</u>	<u>1982</u>	<u>1981</u>	<u>1980</u>
cas de recherches	209	162	205	165	228
enquêtes publiques	13	14	17	27	18
	222	176	222	192	246

FAITS SAILLANTS

suite...

- B) pertes de vie: Cinq (5) personnes ont perdu la vie lors d'incendies à Québec en 1984 comparativement à 3 en 1983.

Tableau comparatif des causes d'incendies mortels

	<u>1984</u>	<u>1983</u>	<u>1982</u>	<u>1981</u>	<u>1980</u>	<u>total</u>
fumeur négligent		1		3	3	7
criminel	3	2	2	3	7	17
défect. instal. élect.					5	5
aliments laissés sans surveillance			2			2
indéterminée	2			2		4
mauvaise manipulation d'un produit inflammable					1	1
appareil élect. défaut.					1	1
vêtements enflammés au contact d'une source de chaleur			1			1
<b>Total:</b>	<b>5</b>	<b>3</b>	<b>5</b>	<b>8</b>	<b>17</b>	<b>38</b>

FAITS SAILLANTS

suite....

C) pertes matérielles: Les pertes par le feu atteindront les 11 400 000,00 \$ en 1984 alors qu'elles étaient de 6 271 876,43 \$ en 1983. Les deux incendies les plus importants à ce niveau sont ceux du 250 - 4ème Rue survenu le 5 septembre et celui du 1295 Boul. Charest-ouest, en date du 4 novembre 1984.

tableau comparatif des pertes matérielles

1984	11 400 000,00 \$	(minimum estimé)
1983	6 271 876,43 \$	
1982	6 716 558,00 \$	
1981	4 629 248,80 \$	
1980	5 861 874,16 \$	

la moyenne pour ces cinq (5) dernières années serait de 6 975 911,47 \$.

FAITS SAILLANTS

suite....

D) mises en accusation: Suite à des enquêtes publiques, le commissaire a recommandé aux procureurs de la Couronne présents, de porter des accusations contre 16 individus relativement à 20 incendies criminels différents.

E) coût des opérations: Le coût des opérations du bureau du commissaire des incendies s'élève à 157 540,00 \$ en 1984, comparativement à 133 143,00 \$ en 1983. Ce montant comprend les salaires, les allocations, l'achat et l'entretien de l'équipement fixe et mobile, le loyer à la centrale des incendies, et tous les autres frais de recherche et d'administration.

2.- STATISTIQUES DIVERSES

	<u>1984</u>	<u>1983</u>	<u>1982</u>	<u>1981</u>	<u>1980</u>
a) enquêtes ouvertes (majeures)	92	93	117	111	129
b) enquêtes ouvertes (mineures)	130	83	105	81	117
c) enquêtes publiques	13	14	17	27	18
d) témoins assignés	75	104	139	185	182
e) causes classées	140	148	211	151	228
f) causes non classées	82	28	11	41	18
g) photographies prises	1129	1060	1700	1500	1800
h) présences totales aux alertes	222	176	222	175	223
i) présences requises aux alertes	174	91	192	153	187

3.- CAUSES DES INCENDIESa) criminels

	avec <u>enquête</u>	sans <u>enquête</u>
- prémédité, motif connu, vengeance, fraude, dépit, pour camoufler un autre crime	11	-
- vandalisme par un ou des inconnus	57	-
- suicide ou tentative de suicide	1	-
- grévistes ou contestataires	4	1
- pyromanie par des juvéniles	27	2
<b>Total:</b>	<b>100</b>	<b>3</b>

## Tableau comparatif des incendies criminels

	1984	1983	1982	1981	1980
- prémédité, motif connu, vengeance, fraude, dépit pour camoufler, etc..	11	11	18	12	30
- vandalisme par des inconnus	57	37	47	34	56
- suicide ou tentative de suicide	1	2	1	4	2
- grévistes ou contestataires	5	1	3	2	-
- pyromanie par des juvéniles	29	14	10	24	28
<b>Total:</b>	<b>103</b>	<b>65</b>	<b>79</b>	<b>76</b>	<b>116</b>

CAUSES DES INCENDIES (suite....)b) indéterminés, avec ou sans enquête

	<u>avec</u> <u>enquête</u>	<u>sans</u> <u>enquête</u>
feux de véhicules moteurs	3	140
douteux, maison habitée	2	-
douteux, maison vacante ou en construction, hargars remises	2	1
feux d'herbe, broussailles, feuilles mortes	-	121
feux de rebuts, poubelles, dépotoirs, chute à déchets	5	150
indéterminée, sans enquête	-	7
indéterminée, avec enquête	8	-

c) accidentelles, naturelles, mécaniques, techniques,  
physiques ou chimiques

défectuosité de fournaisse à l'huile, chauffe-eau, salamandre	5	97
défectuosité d'installation électrique	13	71
défectuosité d'appareil électrique	5	92
suie ou graisse dans un conduit, mousse	3	34
combustion spontanée	-	1
explosion de nature indéterminée	1	-
isolement insuffisant	4	1
pièces pyrotechniques	2	-
vapeurs, gaz, poussières	4	-



CAUSES DES INCENDIES

(suite....)

d) humaines, inexpérience, imprudence, négligence

	<u>avec</u> <u>enquête</u>	<u>sans</u> <u>enquête</u>
- aliments ou produits servant à en faire cuire laissés sans surveillance ou mis à chauffer par inadvertance	15	76
- cendres chaudes	1	-
- accidents inusités	3	-
- étincelles diverses	9	1
- flamme nue pour tout usage	1	1
- fumeurs négligents et/ou ivres	29	24
- mauvaise manipulation de matière ou liquide inflammable	1	-
- négligence d'un adulte sans autre indication	3	7
- objet placé trop près d'une source de chaleur ou l'inverse	3	4

4.- DETAIL DES PERTES DE VIE

SAMSON, Denis (1951-04-07) 816 - 1ère Avenue, le 2 février 1984

SAMSON, Jean-Denis (1979-08-16) 816 - 1ère Avenue, le 2 février 1984

HAMEL Cécile (1924-09-19) 410 Ste-Thérèse, le 16 avril 1984

MARCOTTE, Paul-Emile (1929-09-29) 410 Ste-Thérèse, le 16 avril 1984

KLEENDEN, Irène (1927-04-30) 1775 Ernest-Lapointe, App. 9, le 22 octobre 1984

5. PROCEDURES

<u>Tableau comparatif des procédures</u>	1984	1983	1982	1981	1980
adultes mis en accusation	13	14	9	20	15
juvéniles mis en accusation	4	9	4	4	2
suspects relâchés faute de preuve	1	5	10	30	34
mineurs remis aux parents après avertissements	19	11	7	10	16

Condamnations pour mises en accusations antérieures

ANNESSE, Philippe; 8 jours de prison pour feu dans grotte rue Mazenod, le 07-07-84  
 BOULAY, Roberto; 3 mois de prison et probation de 2 ans pour 1427 Nicolet le 05-07-83  
 DUFORD, René; 35 heures de travaux communautaires pour 3815 Bd Hamel, le 05-05-83  
 GAGNON, Christian; prison à perpétuité pour meurtre et feu à 540 Latourelle, le 23-10-80  
 GELDERBLOM, Michel; 3 ans de probation pour 388 de la Salle, le 31-03-83  
 JUNEAU Colette; 4 jours de prison pour le 370 Chemin Ste-Foy, le 22-03-84  
 LEGER, Yves; probation de 2 ans, pour le 175 Grande-Allée-0. le 07-05-84  
 L'HEUREUX, Denis; Traitements psychiatriques à R.-Giffard pour le 390 Bayard, le 13-03-84  
 MORIN, Richard; 15,00 \$ d'amende pour 2 feux dans des poubelles dans la Côte de la  
 Fabrique le 02-08-84  
 PELLERIN, Michel; 6 mois de prison pour feu à la polyvalente Neufchâtel le 18-03-76 et  
 celui du 10-08-76 au même endroit.  
 SYLVAIN, Félix; 3 ans de probation pour le 126 rue Godbout, le 14-02-81  
 TAVARA, Alain; probation de 3 ans, pour le 685 Marguerite-Bourgeois, le 21-07-84

PROCEDURES (suite....)Détail de mises en accusations

AUBE, Daniel:	re; 218 Carré Dallaire, le 17-12-83
NOEL, Paul-Henri:	re; 1255 rue Lasarre, le 14-02-84
LIZOTTE, Yvon:	re; 158 rue St-François est, le 14-02-84
JUNEAU, Colette:	re; 370 Chemir Ste-Foy, le 22-03-84
LEGER Yves:	re; 175 Grande-Allée-ouest, le 07-05-84
BEDARD, Mario:	re; 90 rue de la Reine, le 06-06-84
DAVID, Denis:	re; 74 Boul. St-Joseph, le 11-06-84
DESFOSES, Raymond:	re; 12 Av. Lamontagne, le 21-06-84
TAVARA, Alain:	re; 685 Marguerite-Bourgeois, le 21-07-84
MORIN, Richard:	re; Côte de la Fabrique, (2 feux) le 03-08-84
SAUVE, Claude:	re; 125 rue Ste-Anne, le 26-07-84, et 25 rue Ste-Ursule, le 30-07-84, ainsi qu'à 29 Ste-Ursule, le 23-08-84
SICOTTE, Michel:	re; 329 rue St-Paul, le 30-09-84
LANGLOIS, Serge:	re; Kiosque à l'Expo-Québec, le 01-10-84
GRAVEL, Jean:	re; 20 Marie-de-l'Incarnation, le 08-10-84
TREMBLAY, Sylvain:	re; 603 rue St-Bernard, et 395 rue Lafayette, le 12-10-84
COULOMBE, Raymond:	re; 1775 rue Ernest-Lapointe, le 22-10-84

LISTE DES INCENDIES A CARACTERE MAJEUR SURVENUS A QUEBEC EN 1984

<u>date</u>	<u>heure</u>	<u>alerte</u>	<u>adresse, propriétaire ou occupant, autres détails</u>	<u>cause</u>
06-01	05.10	3ème	8 rue Garneau; maison à logements, Thérèse F. Carrier	Fumeur négligent, ivre
06-01	17.56	2ème	2 rue Ste-Ursule; maison à logements, Georges Tannous	Aliments oubliés sur un poêle
11-01	01.09	3ème	1160 rue St-Jean; Restaurant et maison à appart. J. Drapeau	Installat. élect. défectueuse
23-01	13.53	2ème	265 de la Couronne; Edifice à bureaux, Sam Gewurz	Etincelles de coupures
25-01	01.31	2ème	390 Boul. St-Joseph; Garage de réparations, Albani Beaulieu	Installat. élect. défectueuse
02-02	08.26	2ème	816 - 1ère Avenue, maison 3 étages, Gilles Paré, 2 victimes	Pyromanie par enfant connu
07-02	19.50	2ème	90 rue Jérémie, maison unifamiliale, Armand Plamondon	Isolation insuffisante
09-02	11.41	2ème	275 de la Colombière-E.; Maison appart. Yvon Berthiaume	Aliments oubliés sur un poêle
13-02	03.48	3ème	78 Dorchester-sud; Edifice à commerces, Multi-Excom Inc.	Installat. élect. défectueuse
16-02	12.20	2ème	270 des Lilas-O.; Maison à logements, Francis Martel	Négligence ou incendiat
26-02	06.06	3ème	152 de la Salle; Maison à appart. J.-Marie Beaulieu	Défect. corde de prolong. élec.
16-03	13.34	2ème	1605 Av. Conway; Entrepôt désaffecté, GUS Canada Ltée	Indéterminée, douteux
22-03	04.42	2ème	406 Boul. Bastien; Restaurant Normandin	Cigarettes dans une poubelle
16-04	18.54	2ème	410 Ste-Thérèse; Maison à logements, 2 victimes	Appareil élect. défectueux
20-04	23.02	1ère	21 rue Ferland; Maison à appart. Hélène Touzel	Criminel, pyromanie
12-05	17.52	2ème	4 Boul. Lapiere; Scierie Leduc, Reed Paper Ltée	Etincelles de soudure
15-05	12.33	2ème	444 St-Fathias; Maison à logements, Lionel Roy	Pyromanie par enfant connu
19-05	23.37	1ère	605 des Bouleaux-E.; Garage privé, J.-Roch Guay	Négligence ou incendiat
11-06	21.26	2ème	74 Boul. St-Joseph; Entrepôt, Béton de Québec	Criminel, pyromanie
16-06	09.06	1ère	Pointe-a-Carcy; enseigne électronique, Société Vieux Port	Etincelles de soudure
17-06	03.40	2ème	77 Sault-au-Matelot; Immeubles à logements	Criminel, vandalisme
21-06	12.35	2ème	1331 - 1ère Avenue; Sous-sol de l'église St-Frs D'Assise	Etincelles de coupure
03-07	02.46	3ème	2401 Maufils; Epicerie et logements, L. & D. Laverdière	Installat. élect. défectueuse
03-07	15.49	2ème	274 Lachance; Maison unifamiliale, Yvon Bélanger	Fils d'alimentat. défectueux
04-07	00.02	3ème	370-R - 8ème Rue; Maison à logements, Maurice Pépin	Indéterminée, douteux
06-07	19.09	2ème	1336 - 4ème Avenue; Maison à logements, 3 étages A. Nolet	Accidentel, indéterminé
08-07	07.59	1ère	1385 Alexandra; Maison unifamiliale inhabitée, Ville Québec	Criminel, pyromanie ou vandal.
12-07	05.56	3ème	671 St-Jean; Maison à appartements, Jacques Huot	Négligence ou incendiat.

date	heure	alerte	adresse, propriétaire ou occupant, autres détails	cause
04-08	08.32	2ème	975 Calixa-Lavallée; Maison à logements, Placements Neuville	Pyromanie, enfant connu
21-08	03.31	2ème	482 Lavigneur; Maison à logements, Gestion Sersec Inc.	Criminel,
26-08	14.55	3ème	2285 du Costebelle; Immeuble à appart. Entreprises Bon-Conseil	Accidentel, indéterminé
29-08	07.00	2ème	127 St-Olivier; Maison à logements; Charles-D. Cloutier	Criminel
29-08	21.36	3ème	Bassin Louise; Bateau Nanticoke, Canada Steamship Line	Convoyeur défectueux
01-09	01.54	2ème	720 rue St-Jean; Maison à appartements, Edouard Beshro	Fumeur négligent, ivre
05-09	03.37	3ème	250 - 4ème Rue; Edifice à commerces; Ben Huot	Installat. élect. défectueuse
14-09	00.46	3ème	777 des Glacis; Condominiums, Laurent Jobidon	Négligence ou incendiat
15-09	16.06	2ème	900 rue Industrielle; Incinérateur de la C.U.Q.	Criminel
29-09	19.24	1ère	380 Napoléon; Maison à logements; Jacques Fluet	Appareil élect. défectueux
06-10	18.54	1ère	609 - 16ème Rue; Maison à logements et commerce, C. Lemieux	Corde élect. défectueuse
12-10	16.48	2ème	395 Lafayette; Maison à logements, Counto Inc.	Pyromanie par enfant connu
16-10	09.01	2ème	925 - 8ème Avenue; Maison à appartements, Marbec Enr.	Criminel, pyromanie ou vandal.
22-10	17.58	3ème	1775 Ernest-Lapointe, maison à appart. 1 victime	Négligence ou incendiat
04-11	13.10	3ème	1295 Boul. Charest-O.; Edifice commerces, Boîteau Luminaire	Criminel, pyromanie juvéniles
11-11	05.43	2ème	635 Latourelle; Maison à logements, Lucien Lemieux	Criminel
12-11	04.03	3ème	12 McMahon; Maison vacante, Parcs Canada	Criminel
14-11	20.25	1ère	848 Boul. Couture; Maison unifamiliale, Gilles Roberge	Installat. élect. défectue
25-11	05.55	1ère	169 Crémazie-O. Librairie et logement, J.-P. Frenette	Criminel
18-12	13.24	3ème	162 rue Fraser, maison à logements, Christian Bérubé	Pyromanie par enfant connu
19-12	03.25	2ème	805 Ste-Thérèse; Garage et logement, Raymond Jobin	Fumeur négligent
29-12	09.35	2ème	275 Letellier; 2 logements et commerce au sous-sol,	Farine oubliée dans un four
31-12	04.46	2ème	14 Marie L'Incarntation; H.L.M. O.M.H.Q.	Fumeur négligent, ivre

ANNEXE VI

TABLE DES MATIERES

Message du directeur .....	1
Préliminaire .....	3
<u>RAPPORT</u> .....	11
Tableau comparatif de 1970 à 1984 .....	13
Distribution du personnel (31 décembre) .....	14
Pourcentage entre le budget de la Ville et le budget du service .....	15
Budget annuel du service .....	16
dollars réels vs dollars 1984	
Pertes matérielles annuelles .....	17
dollars réels vs dollars 1984	
<u>EXTINCTION</u> .....	19
Emplacement des casernes .....	21
Alertes par territoire de caserne .....	22
Evolution des appels de toutes catégories par territoire de caserne .....	23
Feux par territoire de caserne .....	24
Nombre d'alertes annuelles .....	26
Fausses alertes et avertisseurs décrochés	
Genre d'alertes et genre de feux .....	27
Incendies nécessitant deux alertes et plus pour les cinq dernières années .....	28
Incendies de deux alertes et plus .....	29

Délais de parcours par territoire de caserne ..... et par genre d'alerte	30
Délais de parcours par territoire ..... pour les feux de structure	31
Fréquence des alertes par heure ..... de la journée	32
Incendies dans les structures .....	33
Sorties des véhicules pour toutes les alertes ..... dans et hors de leurs territoires	34
Activités opérationnelles .....	36
Temps des véhicules sur les lieux ..... des incendies	37
Travail des principaux véhicules .....	38
Pertes matérielles par territoire ..... de caserne	39
Pertes matérielles mensuelles .....	40
Liste des autres alertes .....	41
Utilisation du personnel et des véhicules ..... sur les lieux des incendies	42
Utilisation du personnel et des véhicules ..... sur les lieux des autres interventions	43
Utilisation du personnel sur les lieux ..... des incendies et des autres interventions	44
Travail des bouilloires 35 et 35-B .....	45
Sorties des véhicules à l'extérieur ..... de la caserne	46
Utilisation des véhicules pour ..... les autres sorties	48
Utilisation du personnel sur les véhicules ..... pour les autres sorties	50



Liste des sinistres qui ont occasionné 50 000 \$ ..... ou plus de pertes matérielles	52
Genre de véhicules demandés pour ..... répondre aux alertes	56
Genre d'appel .....	57
Rapports complétés par les officiers .....	58
Autres alertes .....	59
Statistiques sur les détecteurs de fumée .....	60
Sauvetages et évacuations sur les lieux ..... des incendies	63
<u>ENTRAINEMENT</u> .....	65
Entraînement intérieur, extérieur ..... et sorties préventives	67
Entraînement intérieur, extérieur ..... et sorties préventives par peloton et par caserne	68
Cours donnés aux pompiers par la section ..... de la formation	69
<u>PREVENTION</u> .....	75
Genre d'édifices visités .....	77
Recommandations à la suite d'inspections ..... et contraventions aux divers règlements	79
Visites domiciliaires .....	80
Promotion .....	83

<u>ANNEXE I</u> .....	97
Sorties responsables par territoire de caserne et par genre d'alerte	
<u>ANNEXE II</u> .....	97
Délais de parcours par territoire de caserne	
<u>ANNEXE III</u> .....	107
Statistiques sur les feux dans les structures	
<u>ANNEXE IV</u> .....	115
Sorties et utilisation des véhicules pour les années 1981 à 1984	
<u>ANNEXE V</u> .....	121
Commissariat des incendies	
<u>ANNEXE VI</u> .....	139
Table des matières	

